



**Белорусское республиканское унитарное
страховое предприятие
«Белгосстрах»**

**Консолидированная финансовая отчетность за год,
закончившийся 31 декабря 2019 года, составленная**

в соответствии

с Международными стандартами финансовой отчетности

Исх. № 05-01/64 от «25» июня 2020г.

АУДИТОРСКОЕ ЗАКЛЮЧЕНИЕ НЕЗАВИСИМОГО АУДИТОРА

Генеральному директору БРУСП «Белгосстрах» Якубицкому Сергею Леонидовичу

Мнение

Мы провели аудит консолидированной финансовой отчетности Белорусского республиканского унитарного страхового предприятия «Белгосстрах» (далее – БРУСП «Белгосстрах») и его дочерних предприятий (далее – «Группа»), состоящей из консолидированного отчета о финансовом положении по состоянию на 31 декабря 2019 года, консолидированного отчета о прибыли и убытке и прочем совокупном доходе, консолидированного отчета об изменениях капитала и консолидированного отчета о движении денежных средств за год, закончившийся на указанную дату, а также примечаний к консолидированной финансовой отчетности, включая краткий обзор основных положений учетной политики.

По нашему мнению, прилагаемая консолидированная финансовая отчетность отражает достоверно во всех существенных аспектах консолидированное финансовое положение Группы по состоянию на 31 декабря 2019 года, а также ее консолидированные финансовые результаты и консолидированное движение денежных средств за год, закончившийся на указанную дату, в соответствии с Международными стандартами финансовой отчетности (МСФО).

Основание для выражения мнения

Мы провели аудит в соответствии с требованиями Закона Республики Беларусь от 12 июля 2013 года «Об аудиторской деятельности», национальными правилами аудиторской деятельности, действующими в Республике Беларусь, Международными стандартами аудита (МСА). Наши обязанности в соответствии с этими стандартами описаны далее в разделе «Ответственность аудитора за аудит консолидированной финансовой отчетности» данного аудиторского заключения. Мы независимы по отношению к Группе в соответствии с Кодексом этики профессиональных бухгалтеров Совета по международным стандартам этики для бухгалтеров (Кодекс СМСЭБ), и нами выполнены прочие этические обязанности в соответствии с Кодексом СМСЭБ. Мы полагаем, что полученные нами аудиторские доказательства являются достаточными и надлежащими, чтобы служить основанием для выражения нашего мнения.

Ключевые вопросы аудита

Мы определили, что отсутствуют ключевые вопросы аудита, о которых необходимо сообщить в нашем аудиторском заключении.

Ответственность руководства и лиц, отвечающих за корпоративное управление, за консолидированную финансовую отчетность

Руководство Группы несет ответственность за подготовку и достоверное представление данной консолидированной финансовой отчетности в соответствии с МСФО и за систему внутреннего контроля, которую руководство считает необходимой для подготовки консолидированной финансовой отчетности, не содержащей существенных искажений вследствие недобросовестных действий или ошибок.

При подготовке консолидированной финансовой отчетности руководство несет ответственность за оценку способности Группы продолжать непрерывно свою деятельность, за раскрытие в соответствующих случаях сведений, относящихся к непрерывности деятельности, и за составление отчетности на основе допущения о непрерывности деятельности, за исключением случаев, когда руководство намеревается ликвидировать Группу, прекратить ее деятельность или когда у него отсутствует какая-либо иная реальная альтернатива, кроме ликвидации или прекращения деятельности.

Общество с ограниченной ответственностью «ФБК-Бел»
Республика Беларусь | 220090 | г. Минск | тракт Логойский, 22А, пом. 201-11
Тел./факс +375 (17) 355 42 23 | E-mail fbk@fbk.by | www.fbk.by
УНП 690398039

Лица, отвечающие за корпоративное управление, несут ответственность за надзор за подготовкой консолидированной финансовой отчетности Группы.

Ответственность аудитора за аудит консолидированной финансовой отчетности

Наша цель состоит в получении разумной уверенности в том, что консолидированная финансовая отчетность не содержит существенных искажений вследствие недобросовестных действий или ошибок, и в выпуске аудиторского заключения, содержащего наше мнение. Разумная уверенность представляет собой высокую степень уверенности, но не является гарантией того, что аудит, проведенный в соответствии с Законом Республики Беларусь «Об аудиторской деятельности», национальными правилами аудиторской деятельности, МСА, всегда выявляет существенные искажения при их наличии. Искажения могут быть результатом недобросовестных действий или ошибок и считаются существенными, если можно обоснованно предположить, что в отдельности или в совокупности они могут повлиять на экономические решения пользователей, принимаемые на основе этой консолидированной финансовой отчетности.

В рамках аудита, проводимого в соответствии с Законом Республики Беларусь «Об аудиторской деятельности», национальными правилами аудиторской деятельности, МСА, мы применяем профессиональное суждение и сохраняем профессиональный скептицизм на протяжении всего аудита. Кроме того, мы выполняем следующее:

- выявляем и оцениваем риски существенного искажения консолидированной финансовой отчетности вследствие недобросовестных действий или ошибок; разрабатываем и проводим аудиторские процедуры в ответ на эти риски; получаем аудиторские доказательства, являющиеся достаточными и надлежащими, чтобы служить основанием для выражения нашего мнения. Риск необнаружения существенного искажения в результате недобросовестных действий выше, чем риск необнаружения существенного искажения в результате ошибки, так как недобросовестные действия могут включать сговор, подлог, умышленный пропуск, искаженное представление информации или действия в обход системы внутреннего контроля;
- получаем понимание системы внутреннего контроля, имеющей значение для аудита, с целью разработки аудиторских процедур, соответствующих обстоятельствам, но не с целью выражения мнения об эффективности системы внутреннего контроля Группы;
- оцениваем надлежащий характер применяемой учетной политики и обоснованность бухгалтерских оценок и соответствующего раскрытия информации, подготовленного руководством;
- делаем вывод о правомерности применения руководством допущения о непрерывности деятельности, а на основании полученных аудиторских доказательств – вывод о том, имеется ли существенная неопределенность в связи с событиями или условиями, в результате которых могут возникнуть значительные сомнения в способности Группы продолжать непрерывно свою деятельность. Если мы приходим к выводу о наличии существенной неопределенности, мы должны привлечь внимание в нашем аудиторском заключении к соответствующему раскрытию информации в консолидированной финансовой отчетности или, если такое раскрытие информации является ненадлежащим, модифицировать наше мнение. Наши выводы основаны на аудиторских доказательствах, полученных до даты нашего аудиторского заключения. Однако будущие события или условия могут привести к тому, что Группа утратит способность продолжать непрерывно свою деятельность;
- проводим оценку представления консолидированной финансовой отчетности в целом, ее структуры и содержания, включая раскрытие информации, а также того, представляет ли консолидированная финансовая отчетность лежащие в ее основе операции и события так, чтобы было обеспечено их достоверное представление;
- получаем достаточные надлежащие аудиторские доказательства в отношении финансовой информации организаций или деятельности внутри Группы, чтобы выразить мнение о консолидированной финансовой отчетности. Мы отвечаем за руководство, контроль и проведение аудита Группы. Мы остаемся полностью ответственными за наше аудиторское мнение.

Мы осуществляем информационное взаимодействие с лицами, отвечающими за корпоративное управление, доводя до их сведения, помимо прочего, информацию о запланированном объеме и сроках аудита, а также о существенных замечаниях по результатам аудита, в том числе о

значительных недостатках системы внутреннего контроля, которые мы выявляем в процессе аудита.

Мы также предоставляем лицам, отвечающим за корпоративное управление, заявление о том, что мы соблюдали все соответствующие этические требования в отношении независимости и информировали этих лиц обо всех взаимоотношениях и прочих вопросах, которые можно обоснованно считать оказывающими влияние на независимость аудитора, а в необходимых случаях – о соответствующих мерах предосторожности.

Из тех вопросов, которые мы довели до сведения лиц, отвечающих за корпоративное управление, мы определяем вопросы, которые были наиболее значимыми для аудита финансовой отчетности за текущий период и, следовательно, являются ключевыми вопросами аудита. Мы описываем эти вопросы в нашем аудиторском заключении, кроме случаев, когда публичное раскрытие информации об этих вопросах запрещено законом или нормативным актом, или когда в крайне редких случаях мы приходим к выводу о том, что информация о каком-либо вопросе не должна быть сообщена в нашем заключении, так как можно обоснованно предположить, что отрицательные последствия сообщения такой информации превысят общественно значимую пользу от ее сообщения.

Директор ООО «ФБК-Бел»

А.Г. Ренейский

Аудитор, возглавлявший аудит

Е.Э. Шилец



Минск, Беларусь

«25» июня 2020 года

Сведения об аудируемом лице

Белорусское республиканское унитарное страховое предприятие «Белгосстрах» (БРУСП «Белгосстрах»);

Республика Беларусь, 220036, г. Минск, ул. К.Либкнехта, д. 70;

Свидетельство о государственной регистрации выдано на основании решения Комитета по надзору за страховой деятельностью при Министерстве финансов Республики Беларусь от 16.08.2001 № 100122726. В Единый государственный регистр юридических лиц и индивидуальных предпринимателей внесена запись о государственной регистрации с регистрационным номером № 100122726;

Сведения об аудиторе

Общество с ограниченной ответственностью «ФБК-Бел» (ООО «ФБК-Бел»);

Республика Беларусь, 220090, г. Минск, Логойский тракт, 22А, пом. 201;

сведения о государственной регистрации: зарегистрировано Минским горисполкомом 06 февраля 2009 года в Едином государственном регистре юридических лиц и индивидуальных предпринимателей за № 690398039;

УНП 690398039.

СОДЕРЖАНИЕ


Отчет о совокупном доходе.....	6
Отчет о финансовом положении	8
Отчет об изменениях в капитале	10
Отчет о движении денежных средств	12
Примечания к финансовой отчетности.....	15
1. ОБЩАЯ ИНФОРМАЦИЯ О ГРУППЕ.....	15
2. ПРИНЦИПЫ СОСТАВЛЕНИЯ	17
3. ФУНКЦИОНАЛЬНАЯ ВАЛЮТА И ВАЛЮТА ПРЕДСТАВЛЕНИЯ	17
4. ИСПОЛЬЗОВАНИЕ СУЖДЕНИЙ, ОЦЕНОЧНЫХ ЗНАЧЕНИЙ И ДОПУЩЕНИЙ	18
5. ОСНОВНЫЕ ПРИНЦИПЫ УЧЕТНОЙ ПОЛИТИКИ	21
6. АНАЛИЗ СТРАХОВЫХ ПРЕМИЙ И ВЫПЛАТ	37
7. АКВИЗИЦИОННЫЕ РАСХОДЫ.....	44
8. ИНВЕСТИЦИОННЫЕ ДОХОДЫ	44
9. ПРОЦЕНТНЫЕ РАСХОДЫ	45
10. АДМИНИСТРАТИВНЫЕ РАСХОДЫ	45
11. ПРОЧИЕ ОПЕРАЦИОННЫЕ ДОХОДЫ	46
12. ПРОЧИЕ ОПЕРАЦИОННЫЕ РАСХОДЫ	46
13. КУРСОВЫЕ РАЗНИЦЫ	46
14. РАСХОДЫ ПО НАЛОГУ НА ПРИБЫЛЬ.....	46
15. ДЕНЕЖНЫЕ СРЕДСТВА И ИХ ЭКВИВАЛЕНТЫ	49
16. ДЕПОЗИТЫ В БАНКАХ.....	49
17. ЗАЙМЫ ВЫДАННЫЕ.....	53
18. ИНВЕСТИЦИИ В ЦЕННЫЕ БУМАГИ, ИМЕЮЩИЕСЯ В НАЛИЧИИ ДЛЯ ПРОДАЖИ ...	55
20. ДЕБИТОРСКАЯ ЗАДОЛЖЕННОСТЬ	62
21. ПРЕДОПЛАТЫ.....	63
22. ИНВЕСТИЦИИ В АССОЦИИРОВАННЫЕ КОМПАНИИ.....	64
23. ОСНОВНЫЕ СРЕДСТВА.....	66
24. НЕМАТЕРИАЛЬНЫЕ АКТИВЫ.....	68
25. АКТИВЫ В ФОРМЕ ПРАВА ПОЛЬЗОВАНИЯ.....	69
26. РЕЗЕРВ НЕЗАРАБОТАННОЙ ПРЕМИИ	70
27. РЕЗЕРВ УБЫТКОВ.....	70
28. РЕЗЕРВЫ ПО СТРАХОВАНИЮ ЖИЗНИ	72
29. КРЕДИТОРСКАЯ ЗАДОЛЖЕННОСТЬ	72
30. ЗАЙМЫ ПОЛУЧЕННЫЕ	73
31. ОБЯЗАТЕЛЬСТВА ПО ДОГОВОРАМ АРЕНДЫ.....	73
32. ПРОЧИЕ ОБЯЗАТЕЛЬСТВА.....	73
33. УСТАВНЫЙ ФОНД.....	74
34. УПРАВЛЕНИЕ ФИНАНСОВЫМИ И СТРАХОВЫМИ РИСКАМИ	74
35. СПРАВЕДЛИВАЯ СТОИМОСТЬ ФИНАНСОВЫХ ИНСТРУМЕНТОВ	88
36. ОПЕРАЦИИ СО СВЯЗАННЫМИ СТОРОНАМИ	90
37. СОБЫТИЯ ПОСЛЕ ОТЧЕТНОЙ ДАТЫ.....	90

Отчет о совокупном доходе

	Приме- чания	2019	2018
СТРАХОВАЯ ДЕЯТЕЛЬНОСТЬ			
Общая сумма страховых премий	6	708 940	632 390
Премии, переданные в перестрахование	6	(22 364)	(22 472)
		<u>686 576</u>	<u>609 918</u>
Аннулированные премии по договорам прошлых лет	6	(14 663)	(11 406)
Изменение резерва незаработанной премии, общая сумма	6	(37 839)	(30 123)
Изменение доли перестраховщика в резерве незаработанной премии	6	(9 147)	4 852
Чистые заработанные премии	6	<u>624 927</u>	<u>573 241</u>
Общая сумма страховых выплат	6	(379 652)	(328 199)
Доля перестраховщиков в страховых выплатах	6	4 398	5 239
Итого		<u>(375 254)</u>	<u>(322 960)</u>
Изменение резерва убытков, общая сумма	6	(56 751)	(171 459)
Изменение доли перестраховщика в резерве убытков	6	(11 448)	17 034
Изменения резервов по страхованию жизни	6	(24 700)	(40 858)
Расходы по урегулированию убытков	6	(1 199)	(616)
Чистая сумма понесенных убытков	6	<u>(469 352)</u>	<u>(518 858)</u>
Аквизиционные расходы за вычетом комиссионных доходов от переданных в перестрахование премий	6,7	(32 361)	(29 888)
Изменение резерва под обесценение дебиторской задолженности по страховой деятельности (ДЗ)	6	(11 270)	(5 353)

Доходы от суброгационных требований и прочие доходы страховой деятельности	6	16 354	22 462
Результат от страховой деятельности		128 298	41 604
ПРОЧИЕ ВИДЫ ДЕЯТЕЛЬНОСТИ			
Инвестиционный доход	8	115 967	133 243
Процентные расходы	9	(24 104)	(20 690)
Административные расходы	10	(168 817)	(164 719)
Прочие операционные доходы	11	2 627	2 045
Прочие операционные расходы	12	(12 364)	(10 682)
Курсовые разницы	13	(12 502)	45 579
Прибыль до налогообложения		29 106	26 381
(Расход) / возмещение по налогу на прибыль	14	(4 401)	45 993
Чистая прибыль за год		24 705	72 374
Прочие компоненты совокупного дохода			
<i>Прочий совокупный доход, который может быть реклассифицирован в состав прибыли или убытка в последующем</i>			
Изменение справедливой стоимости инвестиций в ценные бумаги, имеющиеся в наличии для продажи		19 453	(482)
ИТОГО прочие компоненты совокупного дохода		19 453	(482)
ИТОГО СОВОКУПНЫЙ ДОХОД ЗА ГОД		44 158	71 892


Генеральный директор
С.Л.Якубицкий


Заместитель главного бухгалтера
О.В.Терентьева

25 июня 2020 г.

Отчет о финансовом положении

	При- меча- ния	31.12.2019	01.01.2019
АКТИВЫ			
Денежные средства и их эквиваленты	15	129 872	213 181
Депозиты в банках	16	370 139	332 556
Займы выданные	17	257 310	293 744
Инвестиции в ценные бумаги, имеющиеся в наличии для продажи	18	355 256	75 442
Инвестиции в ценные бумаги, удерживаемые до погашения	19	462 893	393 114
Дебиторская задолженность	20	151 330	148 457
Предоплаты	21	19 642	34 372
Дебиторская задолженность по налогу на прибыль	14	501	-
Запасы		3 164	2 663
Доля перестраховщиков в резерве незаработанной премии	25	27 490	36 637
Доля перестраховщиков в резерве убытков	26	6 457	17 905
Отложенные аквизиционные расходы	7	17 171	10 310
Отложенные налоговые активы	14	76 019	82 295
Инвестиции в ассоциированные компании	22	442	369
Инвестиционная собственность	23	248	-
Основные средства	23	62 964	65 646
Нематериальные активы	24	5 831	4 905
Активы в форме права пользования	25	2 784	3 966
Прочие активы		-	624
ИТОГО АКТИВЫ		1 949 513	1 716 186

**СОБСТВЕННЫЙ КАПИТАЛ
И ОБЯЗАТЕЛЬСТВА**


ОБЯЗАТЕЛЬСТВА

Резерв незаработанной премии	26	244 495	206 656
Резерв убытков	27	611 317	554 565
Резервы по страхованию жизни	28	161 332	136 632
Обязательства по инвестиционным договорам		424 132	343 803
Кредиторская задолженность	29	28 791	36 193
Займы полученные	30	2 251	-
Обязательства по договорам аренды	31	2 945	3 966
Текущие обязательства по налогу на прибыль	14	-	5 671
Прочие обязательства	32	24 734	18 784
ИТОГО ОБЯЗАТЕЛЬСТВА		1 499 997	1 306 270

СОБСТВЕННЫЙ КАПИТАЛ

Уставный фонд	33	750 642	750 305
Резерв переоценки инвестиций в ценные бумаги	19	(39 276)	(58 729)
Нераспределенная прибыль	33	(261 850)	(281 660)
ИТОГО КАПИТАЛ		449 516	409 916
ИТОГО ОБЯЗАТЕЛЬСТВА И КАПИТАЛ		1 949 513	1 716 186


Генеральный директор
С.Л.Якубицкий


Заместитель главного бухгалтера
О.В.Терентьева


25 июня 2020 г.

Отчет об изменениях в капитале

в тысячах белорусских рублей	Примечание	Уставный капитал	Резерв переоценки инвестиций в ценные бумаги	Нераспределенная прибыль	Итого капитал
Остаток на 01.01.2018		747 234	(58 247)	(336 251)	352 736
Общий совокупный доход за период		-	-	72 374	72 374
Чистая прибыль / (убыток) за период		-	-	-	(482)
Прочий совокупный доход / (убыток)		-	(482)	-	(482)
Итого общий совокупный доход за период		-	(482)	72 374	71 892
Взносы и выплаты собственникам					
Увеличение уставного капитала		3 071	-	(3 071)	-
Дивиденды	29	-	-	(14 712)	(14 712)
Итого взносы и выплаты собственникам		3 071	-	(17 783)	(14 712)
Остаток на 01.01.2019		750 305	(58 729)	(281 660)	409 916

Белорусское республиканское унитарное страховое предприятие «Белгосстрах»
 Консолидированная финансовая отчетность за год,
 Закончившийся 31 декабря 2019 года
 Все суммы в тысячах белорусских рублей, если не указано иное

Общий совокупный доход за период			
Чистая прибыль / (убыток) за период	-	24 705	24 705
Прочий совокупный доход / (убыток)	-	-	19 453
Итого общий совокупный доход за период	-	24 705	44 158
Взносы и выплаты собственникам			
Увеличение уставного капитала	337	(337)	-
Дивиденды	-	(4 558)	(4 558)
Итого взносы и выплаты собственникам	337	(4 895)	(4 558)
Остаток на 31.12.2019	750 642	(39 276)	449 516


 Генеральный директор
 С.Л. Якубицкий


 Заместитель главного бухгалтера
 О.В. Терентьева

25 июня 2020 г.

Отчет о движении денежных средств

	Примечания	2019	2018
Движение денежных средств от страховой деятельности			
Чистая прибыль за год до налогообложения		29 106	26 381
<i>Корректировки на:</i>			
Доля в прибыли ассоциированных компаний		(73)	(101)
Инвестиционные доходы		(115 967)	(133 243)
Убыток / (прибыль) от выбытия основных средств, инвестиционной недвижимости, НМА		102	1 248
Процентные расходы		24 104	20 690
Убыток от обесценения и списания торговой и прочей дебиторской задолженности		15 293	5 353
Амортизация основных средств, нематериальных активов, инвестиционной собственности		6 113	8 753
Прочие корректировки на немонетарные операции		(2)	-
Убыток / прибыль по курсовым, относящийся к внеоперационной деятельности		13 325	(35 019)
Денежные средства от страховой деятельности до изменений в операционных активах и обязательствах		(27 999)	(105 938)
Изменения в операционных активах и обязательствах			
Изменения отложенных аквизиционных расходов		(6 861)	(2 916)
Изменение запасов		(501)	(56)
Изменение доли перестраховщиков в технических резервах убытков		11 448	(17 034)
Изменения доли перестраховщиков в РНП		9 147	(4 852)
Изменение дебиторской задолженности по операциям страхования, состр., перестр.		(18 165)	(31 373)

Белорусское республиканское унитарное страховое предприятие «Белгосстрах»

Консолидированная финансовая отчетность за год,

Закончившийся 31 декабря 2019 года

Все суммы в тысячах белорусских рублей, если не указано иное

Изменение предоплат	14 730	(6 156)
Изменение резерва незаработанной премии	37 839	30 169
Изменение технических резервов убытков	56 751	171 461
Изменение резерва по страхованию жизни	24 700	40 859
Чистое изменение обязательств по инвестиционным договорам	56 562	32 710
Изменение прочих активов	624	(617)
Изменение прочих обязательств	5 950	6 484
Изменение кредиторской задолженности по операциям страхования, сострахования, перестрахования	(7 401)	(15 909)
Потоки денежных средств до уплаты налогов на прибыль и процентов	156 823	96 832
Налог на прибыль уплаченный / зачтенный	(4 298)	(15 005)
Чистые денежные средства, полученные от операционной деятельности	152 525	81 828
Движение денежных средств от инвестиционной деятельности		
Приобретение/ продажа финансовых активов (имеющихся в наличии для продажи, удерживаемых до погашения), нетто	(317 970)	290 134
Проценты полученные	92 157	71 800
Дивиденды полученные	2	128
(Размещение)/погашение банковских депозитов, нетто	(39 438)	(130 358)
Приобретение основных средств, инвестиционной недвижимости и нематериальных активов	(3 525)	(32 382)
Поступления от выбытия основных средств	-	28 566
Выдача займов (в т.ч. сделки РЕПО)	36 434	(293 595)
Чистые денежные средства, (использованные в) / полученные от инвестиционной деятельности	(232 340)	(65 708)

**Движение денежных средств от
финансовой деятельности**

Получение займов		2 251	-
Платежи по договорам аренды (IFRS 16)		(1 358)	-
Дивиденды уплаченные		(4 558)	(14 712)
Чистые денежные средства, использованные в финансовой деятельности		(3 665)	(14 712)
Эффект от изменения валютных курсов на денежные средства и их эквиваленты		171	3
Чистое увеличение денежных средств и их эквивалентов		(83 309)	1 411
Денежные средства и их эквиваленты на начало года	15	213 181	211 770
Денежные средства и их эквиваленты на конец года	15	129 872	213 181



Генеральный директор
С.Л.Якубицкий



Заместитель главного бухгалтера
О.В.Терентьева

25 июня 2020 г.

Примечания к финансовой отчетности

1. ОБЩАЯ ИНФОРМАЦИЯ О ГРУППЕ

(а) Основная деятельность

Белорусское республиканское унитарное страховое предприятие «Белгосстрах» (далее - «Унитарное предприятие») было зарегистрировано Комитетом по надзору за страховой деятельностью при Министерстве финансов Республики Беларусь в Едином государственном регистре юридических лиц и индивидуальных предпринимателей за № 100122726 от 16 августа 2001 года.

На основании постановления Совета Министров Республики Беларусь от 31 августа 2006 г. № 982 «Об отдельных вопросах Министерства финансов Республики Беларусь» Унитарное предприятие передано в подчинение Министерству финансов Республики Беларусь. Конечным собственником Белорусского республиканского унитарного страхового предприятия «Белгосстрах» является Республика Беларусь.

На основании решения от 10 декабря 2003 г. № 2923 Белорусским республиканским унитарным страховым предприятием «Белгосстрах» получено специальное разрешение (лицензия) на право осуществления страховой деятельности № 02200 / 13-00001, которое зарегистрировано в реестре специальных разрешений (лицензий) Министерства финансов Республики Беларусь.

Белорусское республиканское унитарное страховое предприятие «Белгосстрах», являясь универсальной страховой организацией, осуществляет деятельность по прямому страхованию, сострахованию и перестрахованию, оказывает наиболее широкий спектр страховых услуг по 87-ми лицензируемым видам страхования, в том числе по 68-ми видам добровольного страхования и 11-ти видам (19-ти разновидностям) обязательного страхования.

В соответствии с Уставом Унитарного предприятия главной целью Белорусского республиканского унитарного страхового предприятия «Белгосстрах» является извлечение прибыли от осуществления деятельности, относящейся к предмету деятельности Унитарного предприятия.

Юридический адрес Компании: улица К. Либкнехта, д.70, г. Минск, Республика Беларусь.

В составе Белорусского республиканского унитарного страхового предприятия «Белгосстрах» функционируют следующие структурные подразделения/филиалы/представительства, имеющие обособленный баланс и расчетный счет:

№ п/п	Наименование	Место расположения
1.	Филиал по Брестской области	224023, г. Брест, ул. Московская, д. 273/а
2.	Филиал по Витебской области	210015, г. Витебск, ул. Ленина, д. 8/б
3.	Филиал по Гомельской области	246003, г. Гомель, ул. Полесская, д. 16/а
4.	Филиал по Гродненской области	230012, г. Гродно, ул. Доватора, д. 2/2
5.	Филиал по городу Минску	220004, г. Минск, ул. Раковская, д. 16

№ п/п	Наименование	Место расположения
6.	Филиал по Минской области	220007, г. Минск, ул. Аэродромная, д. 125
7.	Филиал по Могилевской области	212003, г. Могилев, ул. Челюскинцев, д. 45
8.	Филиал по урегулированию убытков транспортного страхования	220055, г. Минск, ул. Колесникова, 38

Республиканское дочернее унитарное страховое предприятие «Стравита» было создано на основании постановления Совета Министров Республики Беларусь от 22.06.2001 №924 и зарегистрировано приказом Министерства Финансов Республики Беларусь от 01.03.2002 года №279. На сегодняшний день Республиканское дочернее унитарное страховое предприятие "Стравита" - единственное государственное страховое предприятие, осуществляющее добровольное страхование жизни и добровольное страхование дополнительной пенсии.

На основании специального разрешения (лицензии) Министерства финансов Республики Беларусь от 19 декабря 2003 года №02200/13-00003, Республиканское дочернее унитарное страховое предприятие "Стравита" предоставляет услуги долгосрочного накопительного страхования — страхование жизни и страхование дополнительной пенсии.

(б) Собственник

На 31 декабря 2019 года и 31 декабря 2018 года собственником Компании являлся:

	31 декабря 2019 года	31 декабря 2018 года
Министерство Финансов Республики Беларусь	100.00%	100.00%
	<u>100.00%</u>	<u>100.00%</u>

(в) Условия ведения бизнеса

Операции осуществляются компаниями Группы почти исключительно в Республике Беларусь.

Годовая инфляция в 2019 году в потребительском секторе составила 4.7%, что ниже уровня, сложившегося в 2018 году. В целом потребительская инфляция в Республике Беларусь на протяжении двух лет держится на минимальном в истории уровне.

Причиной низкой инфляции в 2018-2020 годах заключается в жесткой денежно-кредитной политике Национального Банка Республики Беларусь.

Средневзвешенный курс белорусского рубля на валютном рынке Республики Беларусь по отношению к российскому рублю в январе-декабре 2019 года сложился на уровне 3.2323 рубля за 100 российских рублей; к доллару США - 2.0914 рубля за 1 доллар, к ЕВРО - 2.3418 рубля за 1 ЕВРО.

С учетом складывающейся инфляции ставка рефинансирования была снижена до уровня 9% годовых (действует с 20.11.2019 г.). Значения ставок по постоянно доступным операциям поддержки и изъятия ликвидности - 9% и 7% годовых, соответственно.

Темп роста ВВП Республики Беларусь по итогам 2019 года составил 1.2%, несмотря на то, что в течение года он был намного выше.

Государственный долг Республики Беларусь на 1 января 2019 года составил 44.8 млрд. рублей и уменьшился по сравнению с началом 2019 года на 0.6 млрд. рублей или на 1.3%. Внешний государственный долг по состоянию на 1 января 2020 года составил 17.1 млрд. долларов США, увеличившись с начала года на 0.2 млрд. долларов США (с учетом курсовых разниц), или на 1.4%.

2. ПРИНЦИПЫ СОСТАВЛЕНИЯ

(а) Заявление о соответствии

Финансовая отчетность Группы подготовлена в соответствии с Международными стандартами финансовой отчетности (МСФО) в редакции утвержденной Советом по Международным стандартам финансовой отчетности (Совет по МСФО).

(б) Непрерывность деятельности

Данная финансовая отчетность была подготовлена на основе принципа непрерывности деятельности.

Финансовый год Группы совпадает с календарным годом. Финансовая отчетность за год, закончившийся 31 декабря 2019 года, утверждена для выпуска 15 мая 2020 года и подписана руководством в лице генерального директора и главного бухгалтера.

3. ФУНКЦИОНАЛЬНАЯ ВАЛЮТА И ВАЛЮТА ПРЕДСТАВЛЕНИЯ

Национальной валютой Беларуси является белорусский рубль («BYN») и эта же валюта является функциональной валютой Группы, а также валютой, в которой представлена настоящая финансовая отчетность. Все числовые показатели в данной финансовой отчетности, представленные в белорусских рублях («BYN»), округлены до целых тысяч, за исключением случаев, когда указано иное.

Обороты и остатки

Монетарные активы и обязательства, номинированные в иностранных валютах, переводятся в функциональную валюту Компании по официальному обменному курсу Национального Банка Республики Беларусь на соответствующую отчетную дату.

Доходы и убытки, возникающие в результате выполнения операций и от перевода монетарных активов и обязательств в функциональную валюту Компании по официальному обменному курсу на отчетную дату, признаются в отчете о совокупном доходе. Перевод по курсу на отчетную дату не применяется к немонетарным активам и обязательствам.

На 31 декабря 2019 и 2018 годов и за годы, закончившиеся на эти даты, официальные обменные курсы Национального Банка Республики Беларусь были следующими:

	На 31 декабря 2019 года	На 31 декабря 2018 года
USD	2,1036	2,1598

EUR	2,3524	2,4734
RUR	0,0340	0,0311

4. ИСПОЛЬЗОВАНИЕ СУЖДЕНИЙ, ОЦЕНОЧНЫХ ЗНАЧЕНИЙ И ДОПУЩЕНИЙ

Подготовка финансовой отчетности в соответствии с требованиями МСФО требует от Руководства выработки суждений, оценок и допущений, влияющих на применение учетной политики и приводимые в отчетности суммы активов, обязательств, суммы доходов и расходов. Однако неопределенность в этих оценках и допущениях может привести к результату, который может потребовать корректировок суммы активов и обязательств в будущем.

К значимым аспектам неопределенности оценок и существенных суждений в применении учетной политики, которые имеют наибольшее влияние на суммы, признанные в финансовой отчетности, относятся:

(a) Срок полезного использования основных средств

Основные средства амортизируются на протяжении срока их полезного использования. Срок полезного использования базируется на оценке Руководства касательно периода, в течение которого актив будет генерировать выручку и который периодически проверяется на его правильность.

(b) Обесценение основных средств и нематериальных активов

На каждую отчетную дату Группа определяет, имеются ли признаки возможного обесценения основных средств и нематериальных активов. При наличии таких признаков Группа производит оценку возмещаемой стоимости актива. В ходе анализа внутренних и внешних факторов на отчетную дату признаков обесценения идентифицировано не было.

(c) Определение справедливой стоимости финансовых инструментов

Определенные положения учетной политики Группы и ряд раскрытий требуют оценки справедливой стоимости как финансовых, так и нефинансовых активов и обязательств.

При оценке справедливой стоимости актива или обязательства Группа применяет, насколько это возможно, наблюдаемые рыночные данные. Оценки справедливой стоимости относятся к различным уровням иерархии справедливой стоимости в зависимости от исходных данных, используемых в рамках соответствующих методов оценки:

Уровень 1: котируемые (нескорректированные) цены на идентичные активы и обязательства на активных рынках.

Уровень 2: исходные данные, помимо котируемых цен, применяемых для оценок Уровня 1, которые являются наблюдаемыми либо непосредственно (т. е. такие как цены) либо косвенно (т. е. определенные на основе цен).

Уровень 3: исходные данные для активов и обязательств, которые не основаны на наблюдаемых рыночных данных (ненаблюдаемые исходные данные).

Если исходные данные, используемые для оценки справедливой стоимости актива или обязательства, могут быть отнесены к различным уровням в иерархии справедливой стоимости, то оценка справедливой стоимости в целом относится к тому уровню иерархии, которому соответствуют исходные данные наиболее низкого уровня, являющиеся существенными для всей оценки.

Группа признает переводы между уровнями иерархии справедливой стоимости на дату окончания отчетного периода, в течение которого данное изменение имело место.

(d) Обязательства по страхованию

В связи со спецификой бизнеса сложно с уверенностью предсказать исход любого требования и конечную стоимость заявленных требований. Каждое заявленное требование оценивается отдельно, в каждом конкретном случае, с учетом обстоятельств требования, информации, доступной от оценщиков убытка, а также исторических фактов о размерах аналогичных требований. Оценки каждого случая регулярно анализируются и обновляются, когда появляется новая информация. Резервы формируются на основании информации, имеющейся в настоящий момент. Однако конечные обязательства могут изменяться в результате последующих событий. Сложности в оценке резервов также отличаются в различных областях бизнеса в зависимости от сложности требований, объема и серьезности требований в каждом отдельном случае с учетом на даты возникновения требования и задержек в заявлении убытка.

Наиболее существенные допущения связаны с:

- формированием резерва произошедших, но незаявленных убытков (РПНУ). Резерв представляет собой сделанную на отчетную дату оценку будущих платежей по страховым случаям, которые уже произошли, но еще не были заявлены и неизвестны Группе. Допущением, которое применяется при расчете данного резерва является то, что тот тренд по страховым выплатам, который сформировался в прошлые периоды, будет соблюдаться и в будущих. Для уменьшения неопределенности Группа анализирует каждый период расчеты, сделанные в прошлые периоды и сопоставляет их с фактическими суммами страховых убытков (тест на достаточность страховых резервов). Отдельной (и самой существенной) группой в составе РПНУ является резерв по обязательному страхованию от несчастных случаев на производстве. РПНУ по данному виду страхования рассчитывается следующим образом. Обязательства по разовым выплатам, которые производятся при урегулировании страхового случая, рассчитываются аналогично тому, как это делается для других видов страхования. Периодические выплаты, которые производятся на протяжении длительного периода времени (в том числе - пожизненно), рассчитываются исходя из статистических данных о произведенных выплатах, сроках средней продолжительности жизни, с учетом стоимости денег во времени;

- формированием резерва заявленных, но неурегулированных убытков («РЗУ»). Источником неопределенности является сумма возможной выплаты по случаям, которые еще не были урегулированы;

- формирование резерва неистекшего риска («РНР»). Источником неопределенности является как определение будущих страховых выплат, так и расчет комбинированного показателя убыточности.

Достаточность страховых технических резервов контролируется на регулярной основе посредством проведения теста на достаточность обязательств, выполняемого в разрезе линий бизнеса.

Формирование резерва по страхованию жизни почти не имеет неопределенности, поскольку договоры с пожизненными выплатами очень редки. Абсолютное большинство страховых договоров

закключаются на фиксированный срок с фиксированной суммой выплаты по окончании договора. Страховые выплаты по достижении пенсионного возраста и, соответственно, резерв по данным выплатам, используют фиксированную норму доходности.

(е) Тестирование обесценения

Финансовые активы

Следуя дополнительным разъяснениям и рекомендациям Комитета по МСФО, Группа приняла решение воспользоваться отсрочкой по применению МСФО (IFRS) 9 «Финансовые инструменты» до 1 января 2021 года в связи с принятием МСФО (IFRS) 17 «Договоры страхования». Соответственно, тестирование обесценения финансовых активов производилось аналогично тому, как это делалось в прошлом отчетном периоде.

На каждую отчетную дату Группа оценивает, существуют ли объективные признаки того, что финансовые активы обесценились. Финансовые активы обесцениваются только в том случае, если существует объективное доказательство, что произошло событие после первоначального признания актива, которое оказывает негативное влияние на денежные потоки в будущем и которое можно достоверно оценить.

Группа рассматривает признаки обесценения как в отношении отдельного актива, так и всей группы активов. Для индивидуально существенных активов обесценение оценивается на индивидуальной основе. Если признаки обесценения не были выявлены, то активы объединяют в группы для коллективной оценки на обесценение, которое произошло, но еще не было выявлено на отчетную дату.

Дебиторская задолженность по страхованию, которая просрочена, отменяется за счет премиального дохода, когда полис аннулируется. Для дебиторской задолженности не создаются резервы под обесценение, если не подошел срок платежа и соответствующие части премий не отнесены на доходы.

Прочая дебиторская задолженность отражается по возмещаемой стоимости. По сомнительной задолженности создаются резервы под обесценение.

Нефинансовые активы

Нефинансовые активы, за исключением отложенных налогов и отложенных аквизиционных расходов, оцениваются на каждую отчетную дату на наличие признаков обесценения. При наличии таких признаков Компания оценивает возмещаемую стоимость соответствующего актива. Возмещаемая стоимость нефинансовых активов определяется как наибольшая из их справедливой стоимости за вычетом расходов по продаже и стоимости их использования. При оценке стоимости использования ожидаемые будущие потоки денежных средств дисконтируются к их текущей стоимости с использованием ставки дисконтирования до налогообложения, которая отражает текущую рыночную оценку временной стоимости денег и рисков, характерных для актива. Для актива, который не генерирует поступление денежных средств, не зависящих от потоков от других активов, возмещаемая сумма определяется для единицы, генерирующей денежный поток, к которой актив принадлежит. Убыток от обесценения признается, когда балансовая стоимость актива или его единицы, генерирующей денежный поток, превышает его возмещаемую стоимость.

Все убытки от обесценения в отношении нефинансовых активов признаются в отчете о прибылях и убытках и прочем совокупном доходе и восстанавливаются только в случае, если произошли

изменения в оценках, использованных для определения возмещаемой суммы. Любой восстановленный убыток от обесценения восстанавливается только в той мере, в которой балансовая стоимость актива не превысит балансовую стоимость, которая была бы определена, за вычетом амортизации, если бы убыток от обесценения не был признан.

(f) Условные обязательства

Условное обязательство - это существующая обязанность Компании, которая характеризуется неопределенностью относительно вероятности того, что потребуется выбытие ресурсов, либо относительно суммы, в которой потребуется выбытие ресурсов, а также возможные обязанности Компании, само существование которых является неопределенным. Условные обязательства постоянно анализируются на предмет повышения вероятности соответствующего оттока ресурсов. Если критерии признания начинают выполняться, то обязательство признается в отчете о финансовом положении того периода, в котором произошло изменение степени вероятности оттока.

Резерв под обязательство признается в отношении правового обязательства, возникшего в результате какого-либо события в прошлом, если вероятность оттока ресурсов для ее урегулирования является высокой и ее величину можно надежно оценить. Резерв не создается в отношении будущих операционных убытков. Сумма, в которой признается резерв, определяется исходя из наилучшей расчетной оценки ожидаемых затрат.

5. ОСНОВНЫЕ ПРИНЦИПЫ УЧЕТНОЙ ПОЛИТИКИ

5.1 НОВЫЕ СТАНДАРТЫ И ИНТЕРПРЕТАЦИИ БУХГАЛТЕРСКОГО УЧЕТА

Стандарты, применяемые Группой с 1 января 2019 года:

Ключевым изменением в 2019 году стал МСФО (IFRS) 16 «Аренда», который заменил существующий МСФО (IAS) 17 «Аренда». По результатам проведенного анализа было установлено, что применение данного стандарта не оказало существенного влияния на консолидированную финансовую отчетность Группы.

Для перехода на данный стандарт Группа применила модифицированный ретроспективный подход и не производила пересчет сравнительных данных, а признала актив на право пользование и обязательство по аренде в отчете о финансовом положении. Эффект от применения МСФО (IFRS) 16 представлен следующим образом:

Выписка из отчета о финансовом положении:

	31.12.2018	Эффект применения МСФО (IFRS) 16 «Аренда»	01.01.2019
Активы в форме права пользования	-	3 966	3 966
Итого активы	1 712 220	3 966	1 716 186
Обязательства по договорам аренды	-	3 966	3 966
Итого обязательства	1 302 304	3 966	1 306 270

Итого обязательства и капитал	1 712 220	3 966	1 716 186
-------------------------------	-----------	-------	-----------

Ряд новых разъяснений и изменений к стандартам вступает в силу в отношении годовых периодов, начинающихся с 1 января 2019 года или после этой даты. В частности:

Поправки к МСФО (IFRS) 7 «Финансовые инструменты: раскрытие информации»

Удалены ссылки на прежние редакции стандартов по консолидированной и отдельной отчетности МСФО (IFRS) 10 «Консолидированная финансовая отчетность», МСФО (IAS) 27 «Отдельная финансовая отчетность». Данные поправки не оказывают влияния на финансовую отчетность Компании.

Поправки к МСФО (IFRS) 1 «Первое применение Международных стандартов финансовой отчетности» - исключение ряда освобождений для организаций

Удалены неактуальные пункты, в частности временные освобождения от раскрытия сравнительной информации по финансовым инструментам. Данные поправки не оказывают влияния на финансовую отчетность Компании.

Разъяснение КРМФО (IFRIC) 23 «Неопределенность в отношении правил исчисления налога на прибыль»

Разъяснение рассматривает порядок учета налога на прибыль, когда существует неопределенность налоговых трактовок, что влияет на применение МСФО (IAS) 12. Разъяснение не применяется к налогам или сборам, которые не относятся к сфере применения МСФО (IAS) 12, а также не содержит особых требований, касающихся процентов и штрафов, связанных с неопределенными налоговыми трактовками. В частности, разъяснение рассматривает следующие вопросы:

- рассматривает ли организация неопределенные налоговые трактовки отдельно;
- допущения, которые организация делает в отношении проверки налоговых трактовок налоговыми органами;
- как организация определяет налогооблагаемую прибыль (налоговый убыток), налоговую базу, неиспользованные налоговые убытки, неиспользованные налоговые льготы и ставки налога;
- как организация рассматривает изменения фактов и обстоятельств.

Организация должна решить, рассматривать ли каждую неопределенную налоговую трактовку по отдельности или вместе с одной или несколькими другими неопределенными налоговыми трактовками. Необходимо использовать подход, который позволит с большей точностью предсказать результат разрешения неопределенности. Разъяснение также затрагивает предположения, которые организация делает для рассмотрения трактовок налоговыми органами, а также как она рассматривает изменения в фактах и обстоятельствах.

Разъяснение вступает в силу в отношении годовых отчетных периодов, начинающихся 1 января 2019 года или после этой даты. Данные поправки не оказывают влияния на финансовую отчетность Компании.

Поправки к МСФО (IFRS) 9 «Условия о досрочном погашении с потенциальным отрицательным возмещением»

Согласно МСФО (IFRS) 9 долговой инструмент может оцениваться по амортизированной стоимости или по справедливой стоимости через прочий совокупный доход при условии, что предусмотренные договором денежные потоки являются «исключительно платежами в счет основной суммы долга и процентов на непогашенную часть основной суммы долга» (тест SPPI) и инструмент удерживается в рамках соответствующей бизнес-модели, позволяющей такую классификацию. Поправки к МСФО (IFRS) 9 разъясняют, что финансовый актив удовлетворяет тесту SPPI независимо от того, какое событие или обстоятельство приводит к досрочному расторжению договора, а также независимо от того, какая сторона выплачивает или получает обоснованное возмещение за досрочное расторжение договора.

Стандарты, разъяснения или поправки, которые были выпущены, но еще не вступили в силу:

Ряд стандартов и поправок к стандартам вступают в силу в отношении годовых периодов, начинающихся после 1 января 2020 года, с возможностью их досрочного применения. Однако Компания не применял досрочно указанные новые стандарты и поправки к стандартам при подготовке данной финансовой отчетности.

МСФО (IFRS) 17 «Договоры страхования»

В мае 2019 года Совет по МСФО выпустил МСФО (IFRS) 17 «Договоры страхования», новый всеобъемлющий стандарт финансовой отчетности для договоров страхования, который рассматривает вопросы признания и оценки, представления и раскрытия информации. Когда МСФО (IFRS) 17 вступит в силу, он заменит собой МСФО (IFRS) 4 «Договоры страхования», который был выпущен в 2005 году. МСФО (IFRS) 17 применяется ко всем видам договоров страхования (т.е. страхование жизни и страхование, отличное от страхования жизни, прямое страхование и перестрахование) независимо от вида организации, которая выпускает их, а также к определенным гарантиям и финансовым инструментам с условиями дискреционного участия.

Имеется несколько исключений из сферы применения. Основная цель МСФО (IFRS) 17 заключается в предоставлении модели учета договоров страхования, которая является более эффективной и последовательной для страховщиков. В отличие от требований МСФО (IFRS) 4, которые в основном базируются на предыдущих местных учетных политиках, МСФО (IFRS) 17 предоставляет всестороннюю модель учета договоров страхования, охватывая все уместные аспекты учета.

МСФО (IFRS) 17 вступает в силу в отношении отчетных периодов, начинающихся 1 января 2021 года или после этой даты, при этом требуется представить сравнительную информацию. Допускается досрочное применение при условии, что организация также применяет МСФО (IFRS) 9 и МСФО (IFRS) 15. Компания не ожидает существенного эффекта на финансовую отчетность в результате применения МСФО (IFRS) 17.

Поправка к МСФО (IFRS) 3 «Объединение бизнеса»

Последняя поправка содержит новое определение бизнеса — это «интегрированная совокупность видов деятельности и активов, которые могут осуществляться и управляться с целью предоставления товаров или услуг клиентам и получения инвестиционного дохода (например, дивидендов или процентов) или других доходов от обычных видов деятельности». Также очень важно различать ситуацию, когда инвестор приобретает бизнес, и ситуацию, когда он приобретает только группу активов, от этого зависит метод учета нового приобретения:

- если приобретается бизнес, то применяется метод полной консолидации в соответствии с МСФО (IFRS) 3 «Объединение бизнеса»;
- если приобретается группа активов, то применяется другой метод учета, например, в соответствии с МСФО (IAS) 16 «Основные средства», МСФО (IFRS) 11 «Совместное предпринимательство» или иным применимым стандартом.

Новая поправка к МСФО (IFRS) 3 вносит изменения только в Приложение А с определениями терминов, а также руководство по применению и иллюстративные примеры – таким образом, основные статьи стандарта сохранили прежнюю редакцию. Изменения разъясняют требования к корпоративному приобретению, чтобы классифицировать его как бизнес, уточняют руководство и дают новые иллюстративные примеры. Данное изменение вступает в силу с 1 января 2020 года.

Компания не ожидает существенного эффекта на финансовую отчетность в результате применения МСФО (IFRS) 3.

Концептуальные основы финансовой отчетности (Концепция)

29 марта 2018 года Совет по МСФО выпустил новую версию Концептуальных основ финансовой отчетности (Концепции). Это одно из самых значимых событий в деятельности Совета по МСФО за последние 20 лет. Новая версия Концепции вступает в силу для обязательного применения начиная с 2020 года. Концепция лежит в основе разработки всех МСФО, также она служит руководством для самого Совета при разработке международных стандартов финансовой отчетности. Хотя любой выпущенный стандарт имеет приоритет перед Концепцией, наличие единого базового документа помогает Совету обеспечить непротиворечивость положений стандартов, нацеленность на интересы пользователей отчетности и следование единым принципам. Также на основе Концепции компании разрабатывают учетную политику в тех ситуациях, когда конкретные положения стандартов отсутствуют.

Что изменится:

- устранены пробелы по измерениям, например, относительно того, когда начинать использовать историческую стоимость;
- более глубоко раскрыты требования к качественным характеристикам финансовой информации;
- гармонизированы критерии признания и оценки элементов финансовой отчетности;
- улучшены, в частности, определения актива и обязательства;
- разработаны критерии включения активов и обязательств в отчетность.

МСФО (IAS) 1 «Представление финансовой отчетности»

Совет по МСФО выпустил ограниченные изменения к стандарту МСФО (IAS) 1 «Представление финансовой отчетности» и Практическому руководству (PS) 2 «Вынесение суждений о существенности». Оба документа касаются правил раскрытия информации об учетной политике организации. Стандарт МСФО (IAS) 1 требует раскрывать значительную учетную политику, однако не дает определения значительности. В настоящее время более распространен термин «существенность», тем более что пояснения на эту тему были сделаны Советом по МСФО в сентябре 2019 года. Сейчас же Совет по МСФО планирует ввести в стандарт, в отсылке к значительной учетной политике, новый термин и оперировать далее понятием существенности.

Согласно выпущенным поправкам информация об учетной политике будет считаться существенной, если в сочетании с другой информацией, также включенной в финансовую отчетность, она способна повлиять на решения пользователей финансовой отчетности относительно данной организации.

Совет по МСФО также хочет добавить в стандарт дополнительное руководство, чтобы компании лучше понимали, что именно делает учетную политику существенной, и обновить Практическое руководство (PS) 2, добавив туда объяснения и примеры применения концепции существенности в решениях относительно раскрытия учетной политики.

Реформа базовой процентной ставки - поправки к МСФО (IFRS) 9, МСФО (IAS) 39 и МСФО (IFRS) 7

Поправки были выпущены 26 сентября 2019 года и вступают в силу для годовых периодов, начинающихся 1 января 2020 года или после этой даты.

Поправки были вызваны заменой базовых процентных ставок, таких как Лондонская межбанковская ставка предложения («LIBOR») и другие межбанковские процентные ставки («IBOR»). Предлагаемые изменения будут применяться ко всем отношениям хеджирования, связанным с риском изменения процентных ставок, на которые влияет реформа. В настоящее время Компания проводит оценку того, как поправки повлияют на финансовую отчетность.

Группа не ожидает существенного влияния на свою отчетность от вступления в силу перечисленных выше изменений в стандартах.

5.2 ИНОСТРАННАЯ ВАЛЮТА, СДЕЛКИ В ИНОСТРАННОЙ ВАЛЮТЕ

Сделки в иностранной валюте первоначально учитываются по обменному курсу белорусского рубля к иностранным валютам, действующему на дату сделки. Денежные активы и обязательства, в том числе забалансовые активы и обязательства, деноминированные в иностранной валюте, переведены в функциональную валюту в соответствии с курсом, установленным Национальным банком Республики Беларусь. Неденежные активы и обязательства, деноминированные в иностранной валюте и оцененные по справедливой стоимости или себестоимости, переведены по курсу на момент определения справедливой стоимости или себестоимости.

Прибыль или убыток, возникающие в результате колебаний курса по активам и обязательствам, деноминированным в иностранной валюте, признаются в отчете о прибылях и убытках в том периоде, в котором произошло колебание. Курсовые разницы, возникающие в результате пересчета операций в иностранной валюте, признаются в отчете о прибылях и убытках и прочем совокупном доходе.

5.3 ДОГОВОРЫ СТРАХОВАНИЯ

(а) Классификация договоров страхования

Договор страхования, подписанный страховщиком, классифицируется как договор страхования, только если в соответствии с ним передается существенный страховой риск от страхователя страховщику.

Основой классификации договоров страхования для целей бухгалтерского учета служит сущность принятого страхового риска и общие признаки возможного риска, в частности:

- внутренние финансовые риски;
- личное страхование;
- страхование экспортных рисков;

- имущественное страхование, в том числе - обязательное страхование отдельно стоящих индивидуальных жилых домов;
- страхование предпринимательского риска, в том числе - урожая и животных сельскохозяйственных предприятий;
- страхование ответственности, в том числе - ответственности работодателя в случае несчастных случаев на производстве и профессиональных заболеваний;
- обязательное страхование гражданской ответственности перевозчика;
- обязательное страхование гражданской ответственности владельцев транспортных средств;
- обязательное медицинское страхование.

Каждая из этих групп договоров может быть разделена на подгруппы, учитывая сущность переданного страхового риска.

Сострахование

Группа заключает договоры сострахования, которые представляют собой принятие в страхование части риска, распределяемого между двумя или более страховщиками, в рамках одного договора страхования, содержащего права и обязанности каждого страховщика. Все ссылки на договоры страхования также относятся к договорам сострахования.

Принятое перестрахование

Договор принятого перестрахования - это разновидность договора страхования, где страховой риск принимается от другого страховщика. Следовательно, все ссылки на договоры страхования также относятся и к принятому перестрахованию.

Переданное перестрахование

В ходе своей деятельности, Группа заключает договоры перестрахования, чтобы ограничить потенциальные чистые убытки за счет диверсификации рисков. Договоры перестрахования не освобождают Компанию от своих прямых обязательств перед страхователями.

Виды обязательного страхования, по которым Группа является в Республике Беларусь единственным страховщиком

Исторически сложилось так, что Группа Белгосстрах, являясь государственной компанией и старейшей страховой организацией в стране, обладает исключительным правом на ряд обязательных видов страхования в Республике Беларусь. В настоящее время это исключительное право зафиксировано законодательными актами Республики Беларусь.

К указанным видам страхования относятся:

- обязательное страхование от несчастных случаев на производстве и профессиональных заболеваний;

- обязательное страхование с государственной поддержкой урожая сельскохозяйственных культур, скота и птицы;
- обязательное страхование строений, принадлежащих гражданам;
- другие виды страхования (профессиональной ответственности риэлтерских организаций, ответственности за вред, причиненный эксплуатацией отдельных объектов).

Данные виды страхования занимают существенную часть в страховых премиях, выплатах и страховых резервах Группы.

Договоры страхования жизни

При классификации договоров страхования жизни применяются те же критерии, что и для договоров иным, чем страхование жизни.

При этом значительная часть договоров, которые по форме относятся к страховым, не имеют страховых рисков. Эти договора Группа относит к финансовым обязательствам и отражает в виде обязательств по инвестиционным договорам. Поступления и выплаты по инвестиционным договорам не включаются в сумму страховых премий и страховых выплат.

(б) Страховые премии и премиальный доход

В подписанные премии включены суммы, которые причитаются за договоры страхования, вступившие в силу в течение отчетного года, не зависимо от того, были эти премии получены или нет. Подписанные премии уменьшаются на сумму премий по аннулированным и прерванным договорам страхования за отчетный период.

Заработанная часть подписанных премий признается как выручка. Премии считаются заработанными с даты принятия риска в страхование в течение периода ответственности по договору в соответствии со структурой принятых в страхование рисков. Незаработанная часть премий, относящаяся к будущим периодам, признается в обязательствах как технический резерв (Резерв незаработанной премии).

Премии по страхованию жизни отражаются по мере наступления у страхователя обязательств по их уплате.

Доля перестраховщиков рассчитывается в соответствии с действующими договорами перестрахования. Уплаченные перестраховочные премии признаются как расходы в соответствии с полученными услугами по перестрахованию.

(в) Дебиторская и кредиторская задолженность по страхованию

Суммы, причитающиеся к получению от и подлежащие уплате полисодержателям, агентам и перестраховщикам, являются финансовыми инструментами и включаются в дебиторскую и кредиторскую задолженности по страхованию, а не в резервы по договорам страхования или активы по перестрахованию.

Просроченные суммы относятся на уменьшение премиального дохода после того, как полис аннулирован. Под просроченную дебиторскую задолженность по страхованию формируются

резервы. Резервы формируются по неоплаченным суммам в случае отсутствия движения по указанной задолженности в течение отчетного периода. Дебиторская задолженность раскрывается за вычетом резерва под обесценение. Сумма резерва представляет собой разницу между брутто и возмещаемой суммой дебиторской задолженности. Резервы по сомнительным долгам признаются, когда руководство Компании считает, что реальность к возмещению этих активов является неопределенной. Дебиторская задолженность списывается, когда ее получение считается невозможным.

Активы по перестрахованию включают в себя суммы к возмещению от перестраховщиков выплаченных страховых возмещений. Они классифицируются как займы и дебиторская задолженность и включены в страховую и прочую дебиторскую задолженность в отчете о финансовом положении.

Суммы возмещения по договорам перестрахования оцениваются на предмет обесценения на каждую отчетную дату. Такие активы считаются обесцененными, если существуют объективные признаки того, что в результате какого-либо события, произошедшего после первоначального признания, Компания не сможет вернуть все суммы к возмещению, и это событие имеет достоверное измеряемое влияние на суммы, которые Компания получит от перестраховщика. Активы по перестрахованию включают остатки обязательств по переданному перестрахованию, причитающиеся от перестраховщиков.

Премии по принятому перестрахованию признаются как доход и учитываются, как если бы перестрахование было рассмотрено как прямая сделка в соответствии с классификацией продуктов перестрахования. Суммы, причитающиеся к возмещению от перестраховщиков, оцениваются по аналогии с техническими резервами убытков или урегулированными убытками, связанными с перестрахованным полисом. Активы по перестрахованию включают в себя фактические или предполагаемые суммы, которые, согласно условиям контракта по перестрахованию, подлежат возмещению от перестраховщиков в отношении технических резервов. Активы по перестрахованию, относящиеся к техническим резервам, определяются исходя из условий договоров перестрахования и оцениваются на той же основе, что и соответствующие обязательства по перестрахованию.

(г) Страховые возмещения

Страховыми возмещениями, понесенными в страховой деятельности, являются страховые возмещения, относимые к отчетному периоду и состоящие из выплат, уплаченных в финансовом году, соответствующих расходов по урегулированию убытков (расходы по урегулированию убытка), а также изменений в резервах убытков. Оплаченные претензии сокращаются на сумму убытков, возмещаемых путем перестрахования или суброгации.

(д) Технические резервы

Компания создает технические резервы, чтобы отразить оценку обязательств, возникших по договорам страхования: резерв незаработанных премий, резерв неистекшего риска, технические резервы убытков, а также резервы по страхованию жизни.

Доля перестраховщика в технических резервах раскрыта в отчете о финансовом положении.

Резерв незаработанных премий (РНП)

Резерв незаработанных премий отражает часть подписанных премий, которая относится к периоду

риска, следующему за отчетным периодом. Резерв рассчитывается для каждого страхового полиса согласно методу «*Pro rata temporis*», исходя из количества дней в году, равного 365 дням, и периода действия каждого конкретного договора.

Резерв неистекшего риска (РНР)

РНР формируется в тех периодах, когда сформированный на отчетную дату резерв незаработанной премии не достаточен, чтобы покрыть все убытки и расходы, ожидаемые по заключенным договорам страхования после отчетной даты. Для оценки РНР используется прогноз в отношении общего уровня убыточности по предприятию (включая расходы на урегулирование убытков). Ожидаемые убытки рассчитываются с учетом событий, произошедших до отчетной даты.

Технические резервы убытков

Технические резервы убытков включают в себя резервы в размере оцененной Компанией конечной стоимости урегулирования всех произошедших, но неурегулированных убытков на отчетную дату, вне зависимости от того, заявлены данные убытки или нет, а также внутренние или внешние расходы на урегулирование убытков. Резервы убытков по видам страхования, не относящимся к страхованию жизни, не дисконтируются, за исключением резерва по обязательному страхованию от несчастных случаев на производстве.

Резерв заявленных, но неурегулированных убытков (РЗУ)

РЗУ включает в себя следующие части: резерв заявленных убытков, расходы по урегулированию убытков. Резерв заявленных убытков формируется в размере определенной величины страховой выплаты за отчетный год, определяемой в разрезе линий бизнеса по каждому заявленному страховому случаю. Полученная величина резерва корректируется в соответствии с ожидаемым количеством убытков.

Резерв произошедших, но незаявленных убытков (РПНУ)

РПНУ рассчитывается в соответствии с размеров произошедших, но незаявленных убытков до конца отчетного периода. Для определения РПНУ на отчетную дату Группа использует информацию о страховых случаях, произошедших в отчетном и четырех предшествующих периодах, а также информацию о соответствующих страховых выплатах.

Для расчета для определения величины РПНУ применяется стандартный метод цепных подстановок с учетом гиперинфляции по прошлым отчетным периодам на основе квартальных треугольников оплаченных убытков. Для расчета резервов по обязательному страхованию от несчастных случаев на производстве применяется метод оценки на основании данных о произведенных выплатах по каждому отдельному случаю, с учетом информации о сроке выплаты, средней продолжительности жизни (для пожизненных выплат), будущей индексации выплат, и с учетом стоимости денег во времени.

Резервы по страхованию жизни

Математический резерв по страхованию жизни

Математический резерв по страхованию жизни рассчитывается с использованием ретроспективного метода: сумма собранных на отчетную дату страховых премий по страхованию жизни, увеличенных с учетом зафиксированного в договорах процента доходности. По оценке Группы, данный метод

дает результат, аналогичный проспективному методу расчета (методу нетто-премии) с учетом того, что при дисконтировании будущих страховых нетто-выплат применяется та же ставка, что и для актуализации собранных премий.

Резерв дополнительных выплат по страхованию жизни

Резерв формируется из заработанных Группой инвестиционных доходов свыше фиксированного процента доходности, установленного в страховых договорах.

(е) Аквизиционные расходы

Аквизиционные расходы представляют собой комиссионное вознаграждение, уплачиваемое посредникам за заключение договоров страхования.

Отложенные аквизиционные расходы представляют собой часть аквизиционных расходов, относящуюся к будущим отчетным периодам.

(ж) Тест на адекватность обязательств

На каждую отчетную дату руководство определяет адекватность признанных страховых обязательств при помощи оценки будущих денежных потоков от страховых договоров и сравнения этих расчетов прогнозируемого денежного потока с балансовой стоимостью обязательств за вычетом отложенных аквизиционных расходов. При выполнении этих тестов используются текущие лучшие оценки всех будущих потоков денежных средств по договорам страхования и связанные с этим расходы, такие, как расходы на урегулирование убытков и инвестиционный доход от активов, обеспечивающих выполнение договоров страхования.

Если тест показывает, что учтенная сумма обязательств недостаточна, то разница относится к расходам отчетного периода, при этом формируя дополнительные технические резервы неистекшего риска.

Тест на адекватность обязательств применяется к валовой сумме резервов с учетом перестрахования.

5.4 ФИНАНСОВЫЕ ИНСТРУМЕНТЫ

(а) Классификация

Все финансовые инструменты первоначально указываются в одной из следующих категорий:

Финансовыми инструментами, учитываемыми по справедливой стоимости через прибыль или убыток, являются финансовые активы или обязательства, которые приобретены или отнесены для целей продажи или выкупа в ближайшее время; или которые являются частью портфеля определенных финансовых инструментов, которыми управляют совместно и для которых существуют доказательства недавней краткосрочной реализации рыночной прибыли; или которые являются производными финансовыми инструментами (за исключением производных финансовых инструментов, которые являются эффективным инструментом хеджирования); или те, которые при первоначальном признании определены Компанией как учитываемые по справедливой стоимости через прибыль или убыток.

Активами, имеющимися в наличии для продажи, являются финансовые активы, первоначально классифицируемые как имеющиеся в наличии для продажи, а также не классифицируемые как удерживаемые для торговли, удерживаемые до погашения, а также как займы и дебиторская задолженность. Имеющиеся в наличии для продажи инструменты включают определенные долговые ценные бумаги. В данной категории, как правило, отражаются финансовые активы, удерживаемые в течение неопределенного срока, которые могут быть проданы по причине уменьшения ликвидности, а также в результате колебаний процентных ставок, валютных курсов и цен на акции.

Финансовые инструменты, удерживаемые до погашения являются производными финансовыми активами с фиксированными или определяемыми платежами и фиксированным сроком, которые Компания решила удерживать до срока погашения.

Займы и дебиторская задолженность представляют собой производные финансовые активы с фиксированными или определяемыми платежами, не котирующимися на активном рынке. Займы и дебиторская задолженность включают займы, срочные депозиты в банках и дебиторскую задолженность в отчете о финансовом положении. В данной категории также учитываются дебиторская задолженность по операциям страхования.

Финансовые обязательства, оцениваемые по амортизированной стоимости, включают финансовые обязательства Компании, за исключением финансовых инструментов, отражаемых по справедливой стоимости через прибыль или убыток. В данную категорию входит кредиторская задолженность и кредиты.

(б) Признание и прекращение признания

Финансовый инструмент признается с момента, когда Компания становится стороной по договору, который представляет собой финансовый инструмент. Финансовые активы, приобретенные на стандартных условиях купли или продажи, учитываются в отчете о финансовом положении по дате сделки, то есть при получении финансового актива. В период между датой заключения соглашения и датой расчетов, Компания учитывает изменения справедливой стоимости приобретенного или полученного актива на основании тех же принципов, которые используются для других активов данной категории.

Учет финансовых активов прекращается при окончании прав на получение денежного потока от соответствующего финансового актива или при передаче Компанией всех связанных рисков и выгоды. Учет финансовых обязательств прекращается при их погашении, например, при выплате, отмене или истечении срока обязательств.

(в) Первоначальная и последующая оценка

Финансовые инструменты первоначально оцениваются по справедливой стоимости и включают, затраты, связанные с заключением сделки, за исключением финансовых инструментов, отражаемых по справедливой стоимости через прибыль или убыток.

После первоначального признания все финансовые активы и обязательства, учитываемые по справедливой стоимости через прибыль или убыток, и все доступные для продажи финансовые активы оцениваются по справедливой стоимости, за исключением тех инструментов, справедливую стоимость которых невозможно достоверно определить. Эти инструменты учитываются по стоимости их приобретения за вычетом затрат на заключение сделки и убытков от обесценения.

Все финансовые обязательства, за исключением финансовых инструментов, учитываемых по справедливой стоимости через прибыль или убыток, кредиты и дебиторская задолженность, депозиты в банках и удерживаемые до погашения активы оцениваются по амортизированной стоимости с использованием метода эффективной процентной ставки. Все эти финансовые инструменты переоцениваются при наличии обесценения. Краткосрочная дебиторская и кредиторская задолженность не дисконтируется.

Активы, имеющиеся в наличии для продажи, после их первоначального признания оцениваются по справедливой стоимости и ее изменение, за исключением изменения в результате обесценения и курсовых разниц, признается в прочем совокупном доходе и отражается в резерве переоценки инвестиций в составе капитала Компании. Убыток от обесценения активов, имеющихся в наличии для продажи, отражается в составе прибыли или убытка.

Прибыль или убытки, возникающие в результате изменений справедливой стоимости финансовых инструментов, учитываемых по справедливой стоимости через прибыль или убыток, отражается в отчете о прибылях и убытках и прочем совокупном доходе. Разницы, возникающие в связи с изменениями в справедливой стоимости финансовых инструментов, имеющихся в наличии для продажи, признаются через прочий совокупный доход в капитале.

(г) Взаимозачет

Финансовые активы и обязательства подлежат взаимному зачету, и в отчете о финансовом положении отражается чистая величина, когда существует законодательно закрепленное право зачета отраженных сумм, а также намерение произвести взаимозачет, либо реализовать актив и урегулировать обязательство одновременно.

5.5 ИНВЕСТИЦИИ В АССОЦИИРОВАННЫЕ КОМПАНИИ (ИНВЕСТИЦИИ, УЧИТЫВАЕМЫЕ ПО ДОЛЕВОМУ МЕТОДУ)

Ассоциированные компании - это компании, в которых Компания имеет значительное влияние, но не контроль на операционную и финансовую деятельность таких компаний. Значительное влияние имеет место, когда Компания владеет от 20 до 50 процентов голосов другой компании.

Инвестиции в ассоциированные компании учитываются по долевым методу и первоначальное признание производится по стоимости приобретения. Стоимость инвестиции включает стоимость расходов на осуществление сделки.

Финансовая отчетность включает долю Компании в прибылях и убытках и прочем совокупном доходе ассоциированной компании с даты возникновения значительного влияния до момента его исчезновения.

Когда доля убытков Компании превышает ее долю в инвестициях, учитываемой по долевым методу, балансовая стоимость инвестиций, включая иные долгосрочные инвестиции, снижается до нуля, а признание будущих расходов прекращается кроме тех случаев, когда Компания имеет обязательство или делала платежи от имени объекта инвестирования.

5.6 ОСНОВНЫЕ СРЕДСТВА

Основные средства отражаются по стоимости их приобретения, за вычетом накопленной амортизации и убытков от обесценения. Методы оценки зданий и существенные допущения, использованные при их оценке, раскрыты в Примечании 2(е).

Начисление амортизации проводится с использованием линейного метода в течение срока эксплуатации соответствующего актива. При завершении срока эксплуатации актив списывается по его остаточной стоимости. Расчет амортизации производится в соответствии со следующими ставками:

Здания	0,8-16,67% в год
Мебель и офисное оборудование	2,00-34,38% в год
Машины и оборудование	5,59-40,00% в год
Транспортные средства	12,50-14,29% в год

Эксплуатационные расходы на основные средства признаются в отчете о прибылях и убытках и прочем совокупном доходе по мере их возникновения. Расходы на капитальный ремонт основных средств добавляются к стоимости соответствующего актива и списываются с использованием линейного метода в течение наименьшего из срока эксплуатации или срока действия договора аренды.

Прибыль или убытки от продажи основных средств рассчитываются как разница между балансовой стоимостью актива и доходом от продажи и отражаются в отчете о прибылях и убытках и прочем совокупном доходе по мере получения.

Методы расчета амортизации, сроки эксплуатации и остаточная стоимость основных средств пересматриваются ежегодно.

5.7 АРЕНДА

С 1 января 2019 года группа начала применять МСФО (IFRS) 16 «Аренда». Группа приняла решение применять произвести переход на данный стандарт с использованием модифицированного ретроспективного подхода, а именно, признав активы в форме права пользования в сумме скорректированного обязательства.

Аренда - Группа в качестве арендодателя

Группа отражает в консолидированном отчете о финансовом положении активы, являющиеся предметом аренды, в зависимости от вида таких активов.

Доход от аренды подлежит признанию в консолидированном отчете о совокупном доходе линейным методом на протяжении срока аренды в составе прочих доходов.

Первоначальные прямые затраты, понесенные арендодателями при подготовке и заключении договора операционной аренды, прибавляются к балансовой стоимости актива, являющегося предметом аренды.

Аренда - Группа в качестве арендатора

Обязательства по аренде учитываются по дисконтированной стоимости будущих платежей арендодателю в течение срока действия договора аренды. Арендные платежи необходимо дисконтировать с использованием процентной ставки, заложенной в договоре аренды, если такая ставка может быть легко определена. Если такая ставка не может быть легко определена, арендатор должен использовать ставку привлечения дополнительных заемных средств

арендатором. Переменные платежи включаются в расчет обязательств по аренде только если они зависят от индекса или ставки, в таком случае при первоначальном признании в расчет принимается индекс или ставка, действующая на дату первоначального признания. Прочие переменные платежи признаются расходом в том периоде, к которому они относятся.

Актив в форме права пользования первоначально признается в сумме обязательства по аренде, уменьшенной на полученные арендатором стимулирующие платежи и увеличенной на:

- платежи по договору аренды до начала аренды;
- прямые затраты по договору;
- оценку затрат, которые будут понесены арендатором при демонтаже и перемещении базового актива.

В дальнейшем обязательство по аренде увеличивается на сумму процентов, рассчитанных по первоначальной ставке к оставшейся сумме обязательства, и уменьшается на сумму произведенных арендных платежей. Активы в форме права пользования амортизируются линейным методом на протяжении срока аренды или срока службы актива, если срок службы актива меньше срока аренды.

Когда Группа пересматривает срок аренды (в результате пересмотра оценки), либо изменяется величина индекса или ставки, от которого зависит величина переменного платежа, обязательство по аренде и актив в форме права пользования корректируются на сумму в разнице будущих арендных платежей, дисконтированных по первоначальной ставке.

Когда Группа изменяет условия существующего договора аренды с арендодателем, учет зависит от природы таких изменений договора:

- если изменение приводит к аренде дополнительного актива с соразмерным увеличением арендных платежей, аренда этого актива рассматривается как новый договор аренды;
- в случае пересмотра срока договора с арендодателем в сторону увеличения или добавления нового актива, обязательство по аренде и актив в форме права пользования увеличиваются на сумму в разнице будущих арендных платежей, дисконтированных по ставке на дату изменения договора;
- в случае пересмотра срока договора арендодателем в сторону уменьшения или исключения из договора одного из активов, обязательство по аренде и актив в форме права пользования уменьшаются на сумму в разнице будущих арендных платежей, дисконтированных по ставке на дату изменения договора, с признанием разницы, при наличии, в прибылях и убытках.

Группа решила не отделять компоненты, которые не являются арендой, от компонентов, которые являются арендой, а вместо этого учитывать каждый компонент аренды и соответствующие компоненты, не являющиеся арендой, в качестве одного компонента аренды.

Группа приняла решение использовать освобождение от признания для договоров аренды, срок аренды по которым на дату начала аренды составляет не более 12 месяцев и которые не содержат опциона на покупку (краткосрочная аренды), а также для договоров аренды, в которой базовый актив имеет низкую стоимость (аренда активов с низкой стоимостью), стоимость которых не превышает 10 000 BYN.

5.8 ИНВЕСТИЦИОННЫЕ ДОХОДЫ И ПРОЦЕНТНЫЕ РАСХОДЫ

Инвестиционные доходы включают в себя процентные доходы от финансовых вложений (в том числе имеющиеся в наличии для продажи финансовые активы), доход от дивидендов и прибыль от выбытия имеющихся в наличии для продажи финансовых активов. Процентный доход признается по мере начисления в отчете о прибылях и убытках и прочем совокупном доходе с использованием метода эффективной процентной ставки. Доход от дивидендов признается в отчете о прибылях и убытках на дату, когда установлено право Компании получить платеж.

Процентные расходы включают в себя процентные расходы по займам, дивиденды по привилегированным акциям, классифицируемым как обязательства, изменения в справедливой стоимости финансовых активов, учитываемых по справедливой стоимости через прибыль или убыток, убытки от обесценения инструментов хеджирования, которые признаны в отчете о прибылях и убытках и прочем совокупном доходе. Все затраты по займам признаются в составе прибыли или убытка с использованием метода эффективной процентной ставки.

5.9 НАЛОГ НА ПРИБЫЛЬ

Налог на прибыль включает в себя текущий и отложенный налоги. Налог на прибыль отражается в отчете о прибылях и убытках и прочем совокупном доходе за исключением тех случаев, когда он относится к операциям, отражаемым непосредственно в прочем совокупном доходе или капитале, и признается в капитале и прочем совокупном доходе.

Текущим налогом является ожидаемый налог, подлежащий уплате в отношении налогооблагаемой прибыли за год, и рассчитывается в соответствии с законодательством Республики Беларусь с использованием налоговых ставок, установленных на отчетную дату (25 процентов в 2018 году и 2017 году), а также любые корректировки по налогу на прибыль за предыдущие годы.

Отложенный налог признается для временных разниц, возникающих между балансовой стоимостью активов и обязательств в финансовой отчетности (для целей финансовой отчетности), а также сумм, используемых для целей локальной отчетности.

Отложенный налоговый актив признается в той степени, в какой существует вероятность того, что будущая налогооблагаемая прибыль будет доступна в отношении временных разниц, которые могут быть использованы. Актив по отложенному налогу пересматривается на каждую отчетную дату и уменьшается, если реализация соответствующих налоговых льгот больше не ожидается. На отчетную дату актив по отложенному налогу не был признан Компанией.

Отложенные налоговые активы и обязательства не дисконтируются.

5.10 ДЕНЕЖНЫЕ СРЕДСТВА И ИХ ЭКВИВАЛЕНТЫ

Денежные средства и их эквиваленты включают денежные средства в кассе, депозиты до востребования, однодневные депозиты и срочные депозиты, срок погашения которых не превышает трех месяцев.

5.11 РАСХОДЫ НА ПЕРСОНАЛ

Краткосрочные вознаграждения персонала, включая заработную плату и платежи по социальному страхованию, премии и отпускные пособия, учитываются в чистых операционных затратах в соответствии с принципом начисления при оказании соответствующих услуг.

В соответствии с законодательством Компания производит отчисления определенного размера в Фонд социальной защиты населения за каждого работника в течение всего периода занятости работника. У Компании нет обязательств по дальнейшим взносам в связи с пенсиями.

5.12 РЕЗЕРВЫ

Резерв признается, если в результате произошедшего события Группа имеет юридические или конструктивные обязательства, которые могут быть оценены достоверно, и существует вероятность того, что будет необходим отток экономических выгод для урегулирования обязательств.

Все суммы в тысячах белорусских рублей, если не указано иное

6. АНАЛИЗ СТРАХОВЫХ ПРЕМИЙ И ВЫПЛАТ

2019 год

	Страховые гражданской ответственности автотранспортных средств	Страховые случаи от несчастных случаев на производстве	Добровольное страхование имущественное	Обязательное страхование граждан	Страховые случаи от пожаров и краж	Личное страхование	Обязательное страхование предприятия от риска и ответственности	Добровольное страхование предприятия от риска и ответственности	Прочее страхование, не связанное со страхованием жизни	Итого
Общая сумма страховых премий	109 830	222 917	184 666	13 169	25 963	74 259	9 448	12 341	56 347	708 940
Премии, переданные в перестрахование промежуточный итог	(1 318)	-	(19 074)	-	-	(1)	-	(1 971)	-	(22 364)
	108 512	222 917	165 592	13 169	25 963	74 258	9 448	10 370	56 347	686 576
Аннулированные премии по договорам прошлых лет	(3 290)	(4 402)	(3 251)	(370)	(731)	(2 072)	(424)	(123)	-	(14 663)
Изменение резерва незаработанной премии, общая сумма	(8 884)	-	(72 694)	-	(2 337)	(12 447)	63 554	(5 031)	-	(37 839)
Изменение доли перестраховщика в резерве незаработанной премии	178	-	21 657	-	-	(1)	(30 072)	(909)	-	(9 147)

Белорусское республиканское унитарное страховое предприятие «Белгосстрах»
 Консолидированная финансовая отчетность за год,
 закончившийся 31 декабря 2019 года

Все суммы в тысячах белорусских рублей, если не указано иное

Чистые заработанные премии	96 516	218 515	111 304	12 799	22 895	59 738	42 506	4 307	56 347	-	624 927
Общая сумма страховых выплат	(63 857)	(128 037)	(85 210)	(4 482)	(4 198)	(45 922)	(931)	(4 152)	(42 863)	-	(379 652)
Доля перестраховщиков в страховых выплатах			4 040					358			4 398
	(63 857)	(128 037)	(81 170)	(4 482)	(4 198)	(45 922)	(931)	(3 794)	(42 863)	-	(375 254)
Изменение резерва убытков, общая сумма	2 665	(52 193)	(5 702)	(171)	508	(1 520)	132	(470)	-	-	(56 751)
Изменение доли перестраховщика в резерве убытков	-	-	(12 633)	-	-	-	-	1 185	-	-	(11 448)
Изменение резервов по страхованию жизни	-	-	-	-	-	-	-	-	(24 700)	-	(24 700)
Расходы по урегулированию убытков	-	-	(81)	-	-	(1 081)	-	(37)	-	-	(1 199)
Чистая сумма понесенных убытков	(61 192)	(180 230)	(99 586)	(4 653)	(3 690)	(48 523)	(799)	(3 116)	(67 563)	-	(469 352)
Аквизиционные расходы за вычетом	(4 718)	-	(17 533)	(664)	-	(5 693)	(367)	(458)	(2 928)	-	(32 361)

Белорусское республиканское унитарное страховое предприятие «Белгосстрах»
 Консолидированная финансовая отчетность за год,
 закончившийся 31 декабря 2019 года

Все суммы в тысячах белорусских рублей, если не указано иное

КОМИССИОННЫХ											
Доходов от											
переданных в											
перестрахование											
премий											
Изменение резерва											
под обесценение											
Дебиторской	(1 738)	(3 753)	(3 022)	(16)	(10)	(2 437)	(261)	(33)	-	-	(11 270)
задолженности по											
страховой											
деятельности (ДЗ)											
Доходы от	3 101	6 217	4 137	218	204	2 230	45	202	-	-	16 354
суброгационных											
требований											
Результат от											
страховой	31 969	40 749	(4 700)	7 684	19 399	5 315	41 124	902	(14 144)	-	128 298
деятельности											

Белорусское республиканское унитарное страховое предприятие «Белгосстрах»
 Консолидированная финансовая отчетность за год,
 закончившийся 31 декабря 2019 года

Все суммы в тысячах белорусских рублей, если не указано иное

	Страховые гражданской ответственности автотранспортных средств	Страховые случаи на производстве	Добровольное страхование имущества	Обязательное страхование граждан	Страховые убытки сельскохозяйственных предприятий	Личное страхование	Обязательное страхование предприятий риска и риска ответственности	Добровольное страхование предприятий матерского риска и риска ответственности	Прочее страхование, не связанное со страхованием жизни	Итого
2018 год										
Общая сумма страховых премий	110 626	195 626	160 601	11 519	20 504	61 482	10 538	11 419	150	632 390
Премии, переданные в перестрахование	(1 424)	-	(19 415)	-	-	-	-	(1 633)	-	(22 472)
промежуточный итог	109 202	195 626	141 186	11 519	20 504	61 482	10 538	9 785	150	609 918
Анулированные премии по договорам прошлых лет	(5 382)	-	(3 081)	-	-	(2 213)	(538)	(191)	(1)	(11 406)
Изменение резерва незаработанной премии, общая сумма	(5 307)	-	(11 514)	-	-	(2 589)	(10 396)	(317)	-	(30 123)
Изменение доли перестраховщика в резерве незаработанной премии	1	-	385	-	-	-	4 232	233	202	4 852
Чистые заработанные премии	98 515	195 626	126 976	11 519	20 504	56 681	3 836	9 511	149	573 241

Белорусское республиканское унитарное страховое предприятие «Белгосстрах»
 Консолидированная финансовая отчетность за год,
 закончившийся 31 декабря 2019 года

Все суммы в тысячах белорусских рублей, если не указано иное

Общая сумма страховых выплат	(58 237)	(114 693)	(71 957)	(4 022)	(5 815)	(34 798)	(534)	(2 484)	(35 659)	(1)	(328 199)
Доля перестраховщиков в страховых выплатах	-	-	5 120	-	-	3	-	117	-	-	5 239
	(58 237)	(114 693)	(66 837)	(4 022)	(5 815)	(34 795)	(534)	(2 368)	(35 659)	(1)	(322 960)
Изменение резерва убытков, общая сумма	(3 224)	(176 137)	(5 914)	(165)	340	(2 437)	5 471	10 606	-	-	(171 459)
Изменение доли перестраховщика в резерве убытков	-	-	16 667	-	-	(4)	-	371	-	-	17 034
Изменение резервов по страхованию жизни	-	-	-	-	-	-	-	-	(40 858)	-	(40 858)
Расходы по урегулированию убытков	-	-	(1)	-	-	(588)	-	(26)	-	-	(616)
Чистая сумма понесенных убытков	(61 461)	(290 831)	(56 085)	(4 186)	(5 475)	(37 824)	4 937	8 583	(76 517)	(1)	(518 858)
Аквизиционные расходы за вычетом комиссионных доходов от переданных в	(3 225)	-	(15 262)	(401)	-	(4 842)	(36)	(539)	(2 485)	(3 098)	(29 888)

Белорусское республиканское унитарное страховое предприятие «Белгосстрах»
 Консолидированная финансовая отчетность за год,
 закончившийся 31 декабря 2019 года

Все суммы в тысячах белорусских рублей, если не указано иное

перестрахование премий										
Изменение резерва под обесценение дебиторской задолженности по страховой деятельности (ДЗ)	(428)	(1 183)	(3 067)	(3)	(6)	(517)	(55)	93	(2)	(5 353)
Доходы от суброгационных требований	4 472	8 807	5 525	309	446	2 672	41	191	-	22 462
Результат от страховой деятельности	37 873	(87 581)	58 086	7 237	15 470	16 169	8 724	17 652	(2 338)	41 604

Все суммы в тысячах белорусских рублей, если не указано иное

ДИНАМИКА СТРАХОВЫХ ВЫПЛАТ

	Год наступления убытка					Всего
	2014 и ранее	2015	2016	2017	2018	
Оценка совокупной суммы страховых выплат:						
В конце года возникновения убытков	-	124 846	174 710	180 089	205 981	266 303
Через год	1 387 208	127 379	171 622	179 144	226 939	2 092 291
Через 2 года	1 335 631	123 236	177 565	216 714		1 853 146
Через 3 года	1 246 807	173 723	215 478			1 636 008
Через 4 года	740 924	208 276				949 200
Через 5 и более лет	507 193					507 193
Оценка совокупной суммы страховых выплат	555 599	208 276	216 162	217 398	227 622	266 987
Всего платежей по страховым выплатам на конец года	-254 469	-158 137	-164 946	-165 431	-171 688	-166 738
Всего обязательств по неоплаченным убыткам	301 130	50 822	51 216	51 967	55 934	100 248
						611 317

7. АКВИЗИЦИОННЫЕ РАСХОДЫ

	2019	2018
Агентское вознаграждение	40 813	36 219
За вычетом комиссионного дохода по премиям, переданным в перестрахование	(1 591)	(3 415)
Изменение отложенного аквизиционного расхода	(6 861)	(2 916)
Итого аквизиционные расходы	32 361	29 888

Изменение отложенных аквизиционных расходов

	2019	2018
Отложенные аквизиционные расходы на 1 января	10 310	7 394
Изменение отложенного аквизиционного расхода	8 247	3 349
Изменение отложенного комиссионного дохода	(1 386)	(433)
Отложенные аквизиционные расходы на 31 декабря	17 171	10 310

8. ИНВЕСТИЦИОННЫЕ ДОХОДЫ

	2019	2018
Процентные доходы (по депозитам, облигациям, займам выданным)	92 645	115 085
Финансовый результат от реализации ценных бумаг	19 538	17 931
Дивиденды полученные	2 274	126
Доля в прибыли ассоциированных компаний, учитываемых по методу долевого участия	72	101
Доходы от оценки ценных бумаг по справедливой стоимости	1 388	-
Прочие инвестиционные доходы	50	-

Итого инвестиционные доходы	<u>115 967</u>	<u>133 243</u>
-----------------------------	----------------	----------------

9. ПРОЦЕНТНЫЕ РАСХОДЫ

	<u>2019</u>	<u>2018</u>
Процентные расходы по инвестиционным договорам Стравита	23 434	19 077
Расход от дисконтирования финансовых обязательств по рыночной ставке	334	1 613
Процентные расходы по договорам аренды	336	-
Итого процентные расходы	<u>24 104</u>	<u>20 690</u>

10. АДМИНИСТРАТИВНЫЕ РАСХОДЫ

	<u>2019</u>	<u>2018</u>
Заработная плата	93 262	94 152
Отчисления в фонды	31 105	28 341
Налоги, кроме налогов на прибыль	4 191	2 187
Аренда, коммунальные услуги, ремонт и техническое обслуживание	5 895	5 654
Банковские расходы	4 399	4 090
Материалы	361	278
Амортизация	5 020	8 753
Реклама и связи с общественностью	3 234	2 641
Расходы на обработку цифровых данных	5 243	4 688
Типографские расходы	1 815	1 685
Страхование	3 908	3 906
Прочие расходы	10 384	8 344
Итого расходы на ведение дела	<u>168 817</u>	<u>164 719</u>

11. ПРОЧИЕ ОПЕРАЦИОННЫЕ ДОХОДЫ

	<u>2019</u>	<u>2018</u>
Штрафы, пени	1 820	2 045
Прочие доходы	807	-
Итого прочие операционные доходы	<u>2 627</u>	<u>2 045</u>

12. ПРОЧИЕ ОПЕРАЦИОННЫЕ РАСХОДЫ

	<u>2019</u>	<u>2018</u>
Списание безнадежной дебиторской задолженности	4 023	-
Благотворительность и спонсорская помощь	1 496	3 577
Расходы на социальную сферу	402	389
Убыток от выбытия основных средств	1 000	1 248
Списание материалов	-	2 491
Прочие операционные расходы	5 442	2 977
Итого прочие операционные расходы	<u>12 363</u>	<u>10 682</u>

13. КУРСОВЫЕ РАЗНИЦЫ

	<u>2019</u>	<u>2018</u>
Курсовые разницы по страховой деятельности	(14 652)	38 470
Курсовые разницы по прочим видам деятельности	2 150	7 109
Итого курсовые разницы	<u>(12 502)</u>	<u>45 579</u>

14. РАСХОДЫ ПО НАЛОГУ НА ПРИБЫЛЬ

	<u>2019</u>	<u>2018</u>
Расходы по текущему налогу на прибыль	(4 620)	(23 968)
(Доходы) / расходы по отложенному налогу на прибыль	(219)	69 961
Итого расходы по налогу на прибыль	<u>(4 401)</u>	<u>45 993</u>

Согласование между теоретическими налоговыми расходами, текущим налогом на прибыль и бухгалтерской прибылью

	2019	2018
Прибыль до налогообложения	29 106	26 381
Кумулятивная установленная ставка по налогам на прибыль в Республике Беларусь	25%	25%
Теоретический налог по кумулятивной установленной ставке налога на прибыль в Республике Беларусь	(7 277)	(6 595)
Влияние расходов, не уменьшающих налогооблагаемую базу и доходов, не подлежащих налогообложению	(3 631)	(4 296)
Влияние доходов, не подлежащих обложению налогом на прибыль	-	4 502
Дивиденды, полученные от дочерних компаний	7	89
Влияние прочих платежей из прибыли	-	8 947
Влияние начисленных процентов по дисконтированным облигациям МФ РБ	-	15 361
Налоговый эффект от переоценки основных средств	2 629	2 923
Влияние обесценения инвестиций, имеющих в наличии для продажи	-	-
Отложенный налог по прочему совокупному доходу	6 484	-
Налоговый эффект от прочих постоянных разниц	(2 613)	25 062
Итого расходы по налогу на прибыль	(4 401)	45 993

Движение отложенных налоговых активов и обязательств представлены в следующей таблице:

Отложенный налоговый актив на 01.01.2019 г.	82 295
Доход по отложенному налогу на прибыль, отраженный через отчет о прибылях и убытках	208
Отложенный налог, отраженный в прочем совокупном доходе	(6 484)
Отложенный налоговый актив на 31.12.2019 г.	76 019

Формирование отложенных налоговых активов и обязательств по статьям отчетности представлены ниже:

	31.12.2019	01.01.2019
Вычитаемые временные разницы		
Займы выданные	-	(12)
Займы полученные	(2 251)	-

Дебиторская задолженность	(4 532)	(12 254)
Запасы	(3 130)	(2 769)
Доля перестраховщиков в резерве незаработанной премии	-	(167 670)
Доля перестраховщиков в резерве убытков	(15 849)	-
Инвестиции в ассоциированные компании	-	-
Основные средства	(80 635)	(46 275)
Нематериальные активы	(1 180)	(838)
Прочие активы	(296)	(161)
Обязательства по аренде	(1 575)	-
Резерв незаработанной премии	(49 553)	-
Резерв убытков	(491 943)	(515 918)
Обязательства по инвестиционным договорам	(424 132)	(343 803)
Кредиторская задолженность	(6 797)	(9 175)
Инвестиционная собственность	(431)	-
Инвестиции в ценные бумаги, удерживаемые до погашения	(140 979)	-
Прочие обязательства	(1 592)	(4 153)
Итого вычитаемые временные разницы	(1 224 873)	(1 103 028)
Налогооблагаемые временные разницы		
Инвестиции в ценные бумаги, имеющиеся в наличии для продажи	36 370	11 075
Дебиторская задолженность	3 493	24 964
Предоплаты	41	250
Доля перестраховщиков в резерве незаработанной премии	1 651	470
Доля перестраховщиков в резерве убытков	264	9 987
Отложенные аквизиционные расходы	17 171	10 310
Инвестиции в ассоциированные компании	337	264
Основные средства	24 855	-
Инвестиционная собственность	244	-
Нематериальные активы	841	198
Резерв незаработанной премии	-	1 570
Резервы по страхованию жизни	424 132	343 803
Резерв убытков	406 740	369 100
Доходы будущих периодов	36	38
Активы в форме права пользования	1 483	-
Прочие обязательства	3 136	1 819
Итого вычитаемые временные разницы	920 795	773 848
Итого отложенный налоговый актив	76 019	82 295

15. ДЕНЕЖНЫЕ СРЕДСТВА И ИХ ЭКВИВАЛЕНТЫ

	31.12.2019	01.01.2019
Расчетные счета в банках	8 771	7 753
Денежные средства в пути	97	7
Денежные средства в кассе	21	43
Депозиты до востребования	100 832	48 647
Высоколиквидные ценные бумаги сроком погашения до 3-х месяцев	20 151	156 730
Итого денежные средства	129 872	213 181

На 31 декабря 2019, 01 января 2019 все счета были открыты в финансовых институтах-резидентах.

16. ДЕПОЗИТЫ В БАНКАХ

Наименование банка	Валюта	Процентная ставка	Дата погашения	Сумма на 31.12.2019
ОАО "Паритетбанк"	BYN	9,2	27.08.2020	2 000
ОАО "Паритетбанк"	BYN	9,2	12.10.2020	3 000
АСБ "Беларусбанк"	BYN	9	22.01.2020	150
АСБ "Беларусбанк"	BYN	9	28.01.2020	150
АСБ "Беларусбанк"	BYN	9	20.01.2020	100
АСБ "Беларусбанк"	BYN	9	20.01.2020	50
АСБ "Беларусбанк"	BYN	9	20.01.2020	50
АСБ "Беларусбанк"	BYN	9	20.01.2020	50
ОАО "Белагропромбанк"	BYN	9	14.01.2020	825
ОАО "Белагропромбанк"	BYN	10	18.11.2020	550
ОАО "Белагропромбанк"	BYN	10	26.11.2020	200
ОАО "Белагропромбанк"	BYN	9	14.01.2020	900
ОАО "Белагропромбанк"	BYN	10	30.11.2020	150
ОАО "Белагропромбанк"	BYN	10	15.12.2020	30
ОАО "Белагропромбанк"	BYN	10	18.11.2020	200
ОАО "Белагропромбанк"	BYN	9	10.01.2020	50
ОАО "Белагропромбанк"	BYN	10	23.11.2020	300
ОАО "Белагропромбанк"	BYN	9	14.01.2020	430
ОАО "Белагропромбанк"	BYN	10	16.11.2020	250
ОАО "Белагропромбанк"	BYN	10	17.12.2020	200
ОАО "Белагропромбанк"	BYN	10	22.12.2020	60
ОАО "Белагропромбанк"	BYN	10	09.12.2020	60
ОАО "Белагропромбанк"	BYN	10	07.12.2020	150
ОАО "Белагропромбанк"	BYN	9	17.01.2020	480
ОАО "Белагропромбанк"	BYN	10	18.11.2020	30

ОАО "Белагропромбанк"	BYN	10	18.11.2020	300
ОАО "Белагропромбанк"	BYN	10	07.12.2020	108
ОАО "Белагропромбанк"	BYN	9	16.01.2020	100
ОАО "Белагропромбанк"	BYN	9	14.01.2020	300
ОАО "Белагропромбанк"	BYN	9	16.01.2020	500
ОАО "Белагропромбанк"	BYN	10	30.11.2020	80
ОАО "Белагропромбанк"	BYN	9	16.01.2020	600
ОАО "Белагропромбанк"	BYN	9	09.01.2020	30
ОАО "Белагропромбанк"	BYN	10	23.11.2020	200
ОАО "Белагропромбанк"	BYN	10	30.11.2020	230
ОАО "Белагропромбанк"	BYN	10	30.11.2020	225
ОАО "Белагропромбанк"	BYN	9	09.01.2020	500
ОАО "Белагропромбанк"	BYN	10	16.11.2020	100
ОАО "Белагропромбанк"	BYN	9	09.01.2020	365
ОАО "Белагропромбанк"	BYN	9	09.01.2020	2 000
ОАО "Белагропромбанк"	BYN	9	09.01.2020	350
ОАО "Белагропромбанк"	BYN	10	18.11.2020	158
ОАО "Белагропромбанк"	BYN	9	09.01.2020	300
ОАО "Белагропромбанк"	BYN	10	25.11.2020	480
ОАО "Белинвестбанк"	BYN	7	28.02.2022	1
АСБ "Беларусбанк"	EUR	1,3	05.03.2020	11 761
АСБ "Беларусбанк"	EUR	1,3	20.01.2020	4 942
ОАО "Белинвестбанк"	RUB	6,5	01.10.2020	3 064
ОАО "Белинвестбанк"	RUB	7	07.09.2020	1 634
ОАО "Паритетбанк"	RUB	7,15	10.03.2021	2 315
ОАО "Белагропромбанк"	RUB	6,8	29.06.2020	221
ОАО "Белагропромбанк"	RUB	6,8	29.06.2020	804
ОАО "Банк Дабрабыт"	RUB	6,6	07.09.2020	1 702
ОАО "Банк Дабрабыт"	RUB	6,1	16.12.2020	1 362
ОАО "Белинвестбанк"	USD	2,2	29.10.2020	42
ОАО "Белинвестбанк"	USD	2,2	29.10.2020	42
АСБ "Беларусбанк"	USD	2	02.04.2020	4 207
АСБ "Беларусбанк"	USD	2	09.07.2020	2 535
АСБ "Беларусбанк"	USD	2	09.07.2020	4 228
АСБ "Беларусбанк"	BYN	10,8	28.10.2020	7 000
АСБ "Беларусбанк"	BYN	10,8	10.11.2020	6 000
АСБ "Беларусбанк"	BYN	11,2	26.02.2020	1 000
АСБ "Беларусбанк"	BYN	11,2	26.02.2020	1 886
АСБ "Беларусбанк"	BYN	11,2	26.02.2020	4 200
ОАО "Белагропромбанк"	BYN	12,65	19.05.2020	17 000
ОАО "Белагропромбанк"	BYN	11,2	26.02.2020	10 000
ОАО "Белагропромбанк"	BYN	10,8	14.01.2021	74 600
ОАО "Белинвестбанк"	BYN	12,5	06.05.2020	8 000
ОАО "Белинвестбанк"	BYN	11,2	26.02.2020	7 100
ОАО "Белинвестбанк"	BYN	12,7	03.08.2020	53 000
ОАО "Банк Дабрабыт"	BYN	11,3	26.08.2020	69 838
ОАО "Банк Дабрабыт"	BYN	10,7	31.08.2020	11 738
АСБ "Беларусбанк"	USD	2	28.10.2020	14 725

АСБ "Беларусбанк"	USD	2	16.11.2020	4 207
ОАО "Белинвестбанк"	USD	3,5	27.05.2020	18 228
ОАО "Белинвестбанк"	USD	3	14.08.2020	2 104
АСБ "Беларусбанк"	EUR	1,3	02.03.2020	2 376
АСБ "Беларусбанк"	RUB	6	02.03.2020	409
АСБ "Беларусбанк"	RUB	6	02.03.2020	221
ОАО "Белинвестбанк"	RUB	7,5	01.07.2020	306
Всего депозиты в банках				370 139

ДЕПОЗИТЫ В БАНКАХ

Наименование банка	Валюта	Процентная ставка	Дата погашения	Сумма на 01.01.2019
АСБ "Беларусбанк"	BYN	9	28.01.2019	1 000
АСБ "Беларусбанк"	BYN	9	28.01.2019	7 000
АСБ "Беларусбанк"	BYN	9	28.01.2019	1 000
АСБ "Беларусбанк"	BYN	9	28.01.2019	4 200
ОАО "Белагропромбанк"	BYN	9,4	15.05.2019	17 000
ОАО "Белагропромбанк"	BYN	9,3	03.01.2019	3 000
ОАО "Белагропромбанк"	BYN	10,8	23.01.2019	3 000
ОАО "Белинвестбанк"	BYN	8,8	21.05.2019	800
ОАО "Белинвестбанк"	BYN	11,5	23.07.2019	38 000
ОАО "Белинвестбанк"	BYN	10,8	24.01.2019	5 273
ОАО "Белинвестбанк"	BYN	10,8	12.06.2019	6 000
ОАО "Белинвестбанк"	BYN	11,15	21.10.2019	3 445
ОАО "Банк Москва-Минск"	BYN	11	27.02.2019	50 000
ОАО "Паритетбанк"	BYN	11,5	08.10.2019	10 000
ОАО "Паритетбанк"	BYN	11,2	04.11.2019	2 300
АСБ "Беларусбанк"	USD	1,5	07.10.2019	2 356
ОАО "Белинвестбанк"	USD	2,7	15.05.2019	9 287
ОАО "Белинвестбанк"	USD	2,5	09.07.2019	2 160
ОАО "Белинвестбанк"	USD	3	15.10.2019	2 376
ОАО "Паритетбанк"	USD	2,75	05.09.2019	2 160
АСБ "Беларусбанк"	EUR	1,3	02.03.2020	2 498
ОАО "Паритетбанк"	EUR	1	07.03.2019	742
АСБ "Беларусбанк"	RUB	6	02.03.2020	374
АСБ "Беларусбанк"	RUB	6	02.03.2020	202
ОАО "Белинвестбанк"	RUB	6,5	20.06.2019	249
ОАО "Паритетбанк"	RUB	6,6	07.03.2019	31
ОАО "Паритетбанк"	BYN	9,2	01.03.2019	2 000
ОАО "Паритетбанк"	BYN	9,2	25.10.2019	3 000
АСБ "Беларусбанк"	BYN	9,2	22.01.2019	150
АСБ "Беларусбанк"	BYN	9,2	25.01.2019	593
АСБ "Беларусбанк"	BYN	9,2	18.01.2019	100
АСБ "Беларусбанк"	BYN	9,2	18.01.2019	50

АСБ "Беларусбанк"	BYN	9,2	18.01.2019	50
АСБ "Беларусбанк"	BYN	9,2	18.01.2019	50
ОАО "Белагропромбанк"	BYN	9,2	10.01.2019	1 650
ОАО "Белагропромбанк"	BYN	10	19.11.2019	550
ОАО "Белагропромбанк"	BYN	10	25.11.2019	200
ОАО "Белагропромбанк"	BYN	9,2	10.01.2019	900
ОАО "Белагропромбанк"	BYN	10	28.11.2019	150
ОАО "Белагропромбанк"	BYN	10	13.12.2019	30
ОАО "Белагропромбанк"	BYN	10	15.11.2019	200
ОАО "Белагропромбанк"	BYN	9,2	09.01.2019	50
ОАО "Белагропромбанк"	BYN	10	22.11.2019	300
ОАО "Белагропромбанк"	BYN	9,2	08.01.2019	430
ОАО "Белагропромбанк"	BYN	10	13.11.2019	250
ОАО "Белагропромбанк"	BYN	10	11.12.2019	200
ОАО "Белагропромбанк"	BYN	10	17.12.2019	60
ОАО "Белагропромбанк"	BYN	10	05.12.2019	60
ОАО "Белагропромбанк"	BYN	10	06.12.2019	150
ОАО "Белагропромбанк"	BYN	9,2	16.01.2019	480
ОАО "Белагропромбанк"	BYN	10	18.11.2019	30
ОАО "Белагропромбанк"	BYN	10	18.11.2019	300
ОАО "Белагропромбанк"	BYN	10	04.12.2019	108
ОАО "Белагропромбанк"	BYN	9,2	15.01.2019	100
ОАО "Белагропромбанк"	BYN	9,2	10.01.2019	300
ОАО "Белагропромбанк"	BYN	9,2	15.01.2019	500
ОАО "Белагропромбанк"	BYN	10	29.11.2019	80
ОАО "Белагропромбанк"	BYN	9,2	15.01.2019	600
ОАО "Белагропромбанк"	BYN	9,2	03.01.2019	30
ОАО "Белагропромбанк"	BYN	10	22.11.2019	100
ОАО "Белагропромбанк"	BYN	10	26.11.2019	230
ОАО "Белагропромбанк"	BYN	10	26.11.2019	225
ОАО "Белагропромбанк"	BYN	9,2	09.01.2019	500
ОАО "Белагропромбанк"	BYN	10	11.11.2019	100
ОАО "Белагропромбанк"	BYN	9,2	16.01.2019	500
ОАО "Белагропромбанк"	BYN	9,2	08.01.2019	365
ОАО "Белагропромбанк"	BYN	9,2	08.01.2019	2 000
ОАО "Белагропромбанк"	BYN	9,2	08.01.2019	350
ОАО "Белагропромбанк"	BYN	10	14.11.2019	158
ОАО "Белагропромбанк"	BYN	9,2	04.01.2019	300
ОАО "Белагропромбанк"	BYN	10	25.11.2019	480
ОАО "Белагропромбанк"	BYN	0,045	12.02.2019	91 739
АСБ "Беларусбанк"	EUR	1,3	05.03.2020	12 367
АСБ "Беларусбанк"	EUR	1,5	18.01.2019	5 197
ОАО "Белинвестбанк"	RUB	6,5	12.12.2019	2 490
ОАО "Белинвестбанк"	RUB	6,5	15.07.2019	4 016
ОАО "Белагропромбанк"	RUB	6,6	07.06.2019	470
ОАО "Белагропромбанк"	RUB	6,8	15.03.2019	202
ОАО "Белагропромбанк"	RUB	6,8	15.03.2019	735
ОАО "Белагропромбанк"	RUB	6,8	17.01.2019	554

ОАО "Белагропромбанк"	RUB	6,6	05.04.2019	1 423
АСБ "Беларусбанк"	USD	2	13.05.2019	12 959
АСБ "Беларусбанк"	USD	2	01.04.2019	2 603
АСБ "Беларусбанк"	USD	2	03.06.2019	4 341
Всего депозиты в банках				332 556

На 31 декабря 2019 года, на 01 января 2019 года все суммы депозитов были размещены в финансовых институтах-резидентах Республики Беларусь.

17. ЗАЙМЫ ВЫДАННЫЕ

Наименование получателя займа (в т.ч. РЕПО)	Валюта	Процентная ставка	Дата погашения	Сумма на 31.12.2019
ОАО "Белинвестбанк"	BYN	10,85	13.01.2020	14 376
ОАО "Белинвестбанк"	BYN	7,5	12.02.2020	10 137
ОАО "Белинвестбанк"	BYN	8,5	12.02.2020	9 306
ОАО "Белинвестбанк"	BYN	8,84	12.02.2020	21 109
ОАО "Белинвестбанк"	BYN	10,5	12.02.2020	25 363
ОАО "Белинвестбанк"	BYN	10,85	12.02.2020	27 321
ОАО "Белинвестбанк"	BYN	10,78	21.02.2020	10 206
ОАО "Белинвестбанк"	BYN	9,5	12.02.2020	2 000
ОАО "Паритетбанк"	USD	1,5	04.03.2020	23 696
ОАО "Паритетбанк"	EUR	1	14.04.2020	20 051
СООО "Белкоопстрах"	BYN	1	02.01.2020	1 005
СООО "Белкоопстрах"	BYN	2,12	20.01.2020	508
СООО "Белкоопстрах"	BYN	2	13.01.2020	745
ОАО "Банк развития Республики Беларусь"	BYN	10 (плав.)	23.12.2020	40 088
ОАО "Белагропромбанк"	BYN	10,5	25.03.2020	51 398
Займы сотрудникам	BYN			1
Всего займы выданные				257 310

Наименование получателя займа (в т.ч. РЕПО)	Валюта	Процентная ставка	Дата погашения	Сумма на 01.01.2019
ОАО "Белинвестбанк"	USD	3,5	17.04.2019	3 234
ОАО "Белинвестбанк"	USD	3,5	26.02.2019	7 384
ОАО "Белинвестбанк"	USD	3,5	14.03.2019	4 319
ОАО "Белинвестбанк"	USD	2	17.09.2019	2 376
ОАО "Белинвестбанк"	USD	2	29.01.2019	2 431
ОАО "Белинвестбанк"	USD	3,4	09.01.2019	3 315

ОАО "Белинвестбанк"	USD	3,5	26.02.2019	5 341
ОАО "Белинвестбанк"	USD	3,9	15.08.2019	2 198
ОАО "Белинвестбанк"	EUR	1,5	06.02.2019	2 491
ОАО "Белинвестбанк"	EUR	1,5	29.01.2019	8 744
ОАО "Белинвестбанк"	EUR	1,5	29.01.2019	3 235
ОАО "Белинвестбанк"	EUR	2,5	11.06.2019	1 265
ОАО "Белинвестбанк"	BYN	7,5	12.02.2019	20 341
ОАО "Белинвестбанк"	BYN	8,5	12.02.2019	48 642
ОАО "Белинвестбанк"	BYN	10,5	12.02.2019	21 861
ОАО "Белинвестбанк"	BYN	11,5	26.06.2019	25 024
ОАО "Белинвестбанк"	BYN	10,5	04.02.2019	2 000
ОАО "Белинвестбанк"	BYN	0,9	27.03.2019	10 433
ОАО "Белинвестбанк"	BYN	8,5	09.04.2019	7 204
ОАО "Белинвестбанк"	BYN	9	18.03.2019	3 104
АСБ "Беларусбанк"	EUR	1,3	21.11.2019	3 718
АСБ "Беларусбанк"	BYN	8,5	23.09.2019	275
АСБ "Беларусбанк"	BYN	9,5	30.12.2019	3 104
ОАО "Банк Москва-Минск" (Банк "Дабрабыт)	BYN	11	14.01.2019	1 488
ОАО "Банк Москва-Минск" (Банк "Дабрабыт)	BYN	10,8	18.02.2019	3 013
ОАО "Банк Москва-Минск" (Банк "Дабрабыт)	BYN	11	05.04.2019	3 628
ОАО "Банк Москва-Минск" (Банк "Дабрабыт)	BYN	11	14.06.2019	1 504
ОАО "Банк Москва-Минск" (Банк "Дабрабыт)	BYN	11	11.03.2019	1 595
ОАО "Банк развития Республики Беларусь"	USD	3,9	20.08.2019	8 766
ОАО "Банк развития Республики Беларусь"	EUR	2	03.04.2019	3 728
ОАО "Банк развития Республики Беларусь"	EUR	2,8	03.10.2019	11 206
ОАО "Банк развития Республики Беларусь"	BYN	0,9	10.01.2019	5 017
ОАО "Белагропромбанк"	BYN	8,5	25.04.2019	2 049
ОАО "Паритетбанк"	USD	2	04.01.2019	1 621
ОАО "Паритетбанк"	USD	2	11.04.2019	19 454
ОАО "Паритетбанк"	USD	3,5	27.02.2019	3 794
ОАО "Паритетбанк"	EUR	2,5	10.01.2019	4 959
ОАО "Паритетбанк"	EUR	2,6	04.01.2019	2 356
ОАО "Паритетбанк"	EUR	2,6	14.01.2019	2 474
ОАО "Паритетбанк"	EUR	2,2	16.05.2019	6 200

ОАО "Паритетбанк"	EUR	1,5	03.01.2019	3 069
ОАО "Паритетбанк"	EUR	1,5	03.01.2019	1 878
ОАО "Паритетбанк"	EUR	1,5	03.01.2019	2 548
ОАО "Паритетбанк"	EUR	1,5	16.05.2019	4 979
ОАО "Паритетбанк"	EUR	2,2	09.04.2019	1 263
ОАО "Паритетбанк"	BYN	10	25.03.2019	4 926
ГП "Форум" Минфина РБ	BYN	1	31.12.2019	190
Займы сотрудникам	BYN			2
Всего займы выданные				293 744

18. ИНВЕСТИЦИИ В ЦЕННЫЕ БУМАГИ, ИМЕЮЩИЕСЯ В НАЛИЧИИ ДЛЯ ПРОДАЖИ

(в тысячах белорусских рублей)

Наименование эмитента	Тип ценных бумаг	Валюта	Доля, %	Сумма на 31.12.2019
<i>Долевые ценные бумаги</i>				
ОАО «Белагропромбанк»	Обыкновенные акции	BYN	5,25	68 838
ОАО «Белинвестбанк»	Обыкновенные акции	BYN	11,48	62 540
Итого долевые ценные бумаги				131 378

(в тысячах белорусских рублей)

Наименование эмитента	Тип ценных бумаг	Валюта	Дата погашения	Процентная ставка	Стоимость на 31.12.2019
<i>Долговые ценные бумаги, имеющиеся в наличии для продажи</i>					
Министерство финансов Республики Беларусь	ВГДО-161	EUR	28.01.2020	3,5	6 911
Министерство финансов Республики Беларусь	ВГДО-161	EUR	08.07.2020	3,5	1 807
Министерство финансов Республики Беларусь	ВГДО-161	EUR	15.07.2020	3,5	1 334
Министерство финансов Республики Беларусь	ВГДО-161	EUR	24.11.2020	3,5	4 298
Министерство финансов Республики Беларусь	ВГДО-161	EUR	14.10.2020	3,5	496
Министерство финансов Республики Беларусь	ВГДО-161	EUR	21.12.2020	3,5	4 306
Министерство финансов Республики Беларусь	ВГДО-247	EUR	30.01.2020	3,97	2 858

Белорусское республиканское унитарное страховое предприятие «Белгосстрах»

Консолидированная финансовая отчетность за год,

закончившийся 31 декабря 2019 года

Все суммы в тысячах белорусских рублей, если не указано иное

Министерство финансов Республики Беларусь	ВГДО-247	EUR	29.01.2020	3,97	697
Министерство финансов Республики Беларусь	ВГДО-247	EUR	09.01.2020	3,97	2 836
Министерство финансов Республики Беларусь	ВГДО-247	EUR	31.01.2020	3,97	1 418
Министерство финансов Республики Беларусь	ВГДО-247	EUR	31.01.2020	3,97	1 639
Министерство финансов Республики Беларусь	ВГДО-247	EUR	30.01.2020	3,97	602
Министерство финансов Республики Беларусь	ВГДО-152	USD	26.12.2020	7	6 362
Министерство финансов Республики Беларусь	ВГДО-160	USD	06.05.2020	3,9	6 271
Министерство финансов Республики Беларусь	ВГДО-160	USD	14.10.2020	3,9	2 379
Министерство финансов Республики Беларусь	ВГДО-245	USD	12.01.2021	5,5	5 406
ОАО "Банк развития Республики Беларусь"	Обл.9-й	BYN	29.01.2020	0 (плав.)	3 090
ОАО "Банк развития Республики Беларусь"	Обл.9-й	BYN	03.02.2020	0 (плав.)	200
ОАО "Банк развития Республики Беларусь"	Обл.9-й	BYN	30.03.2020	0 (плав.)	995
ОАО "Банк развития Республики Беларусь"	Обл.9-й	BYN	11.11.2020	0 (плав.)	3 002
ОАО "Банк развития Республики Беларусь"	Обл.9-й	BYN	25.05.2020	0 (плав.)	998
ОАО "Банк развития Республики Беларусь"	Обл.9-й	BYN	14.07.2020	0 (плав.)	3 008
ОАО "Банк развития Республики Беларусь"	Обл.26-й	BYN	03.01.2020	0 (плав.)	4 980
ОАО "Банк развития Республики Беларусь"	Обл.40-й	BYN	20.01.2020	0 (плав.)	5 038
ОАО "Банк развития Республики Беларусь"	Обл.40-й	BYN	30.01.2020	0 (плав.)	5 038
ОАО "Банк развития Республики Беларусь"	Обл.9-й	BYN	08.01.2020	0 (плав.)	7 028
ОАО "Банк развития Республики Беларусь"	Обл.39-й	BYN	10.02.2020	0 (плав.)	5 231
ОАО "Банк развития Республики Беларусь"	Обл.39-й	BYN	17.02.2020	0 (плав.)	5 129
ОАО "Банк развития Республики Беларусь"	Обл.39-й	BYN	20.02.2020	0 (плав.)	6 023
ОАО "Банк развития Республики Беларусь"	Обл.39-й	BYN	24.02.2020	0 (плав.)	4 996
ОАО "Банк развития Республики Беларусь"	Обл.29-й	BYN	21.02.2020	0 (плав.)	3 998

ОАО "Банк развития Республики Беларусь"	Обл.9-й	BYN	02.03.2020	0 (плав.)	4 039
ОАО "Банк развития Республики Беларусь"	Обл.26-й	BYN	04.03.2020	0 (плав.)	3 991
ОАО "Банк развития Республики Беларусь"	Обл.29-й	BYN	10.01.2020	0 (плав.)	4 051
ОАО "Банк развития Республики Беларусь"	Обл.39-й	BYN	10.02.2020	0 (плав.)	5 169
ОАО "Банк развития Республики Беларусь"	Обл.39-й	BYN	27.01.2020	0 (плав.)	5 177
ОАО "Банк развития Республики Беларусь"	Обл.39-й	BYN	22.01.2020	0 (плав.)	5 175
ОАО "Банк развития Республики Беларусь"	Обл.29-й	BYN	03.02.2020	0 (плав.)	3 029
ОАО "Банк развития Республики Беларусь"	Обл.36-й	EUR	03.04.2020	3,5	3 499
ОАО "Банк развития Республики Беларусь"	Обл.36-й	EUR	14.09.2020	3,5	4 607
ОАО "Банк развития Республики Беларусь"	Обл.36-й	EUR	05.10.2020	3,5	10 617
ОАО "Банк развития Республики Беларусь"	Обл.36-й	EUR	26.11.2020	3,5	4 712
ОАО "Банк развития Республики Беларусь"	Обл.35-й	USD	20.08.2020	4,5	8 451
ОАО "Банк развития Республики Беларусь"	Обл.35-й	USD	17.09.2020	4,5	2 210
ОАО "Банк развития Республики Беларусь"	Обл.35-й	USD	18.09.2020	4,5	6 366
ОАО "Банк развития Республики Беларусь"	Обл.35-й	USD	22.10.2020	4,5	8 464
ОАО "Банк развития Республики Беларусь"	Обл.35-й	USD	02.11.2020	4,5	6 342
ОАО "Банк развития Республики Беларусь"	Обл.37-й	USD	30.03.2020	4,5	5 491
ОАО "Банк развития Республики Беларусь"	Обл.37-й	USD	17.09.2020	4,5	2 020
ОАО "Белинвестбанк"	Обл.63-й	BYN	06.08.2020	0,5 (плав.)	2 039
ОАО "Белинвестбанк"	Обл.68-й	BYN	16.01.2020	0 (плав.)	1 949
ОАО "Белинвестбанк"	Обл.68-й	BYN	23.01.2020	0 (плав.)	2 138
ОАО "Белинвестбанк"	Обл.68-й	BYN	01.06.2020	0 (плав.)	7 268
ОАО "Банк Дабрабыт"	Обл.20-й	BYN	16.04.2020	0 (плав.)	3 883
ОАО "Банк Дабрабыт"	Обл.20-й	BYN	05.05.2020	0 (плав.)	2 011
ОАО "Банк Дабрабыт"	Обл.24-й	BYN	30.01.2020	11	2 513
ОАО "Банк Дабрабыт"	Обл.24-й	BYN	30.01.2020	11	293

Итого долговые ценные бумаги, имеющиеся в наличии для продажи					223 878
--	--	--	--	--	----------------

Итого инвестиции в ценные бумаги, имеющиеся в наличии для продажи					355 256
--	--	--	--	--	----------------

На 01.01.2019 г. в составе инвестиций в ценные бумаги, имеющих в наличии для продажи, присутствовали только долевые ценные бумаги.

Наименование эмитента	Тип ценных бумаг	Валюта	Доля, %	Сумма на 01.01.2019
<i>Долевые ценные бумаги</i>				
ОАО «Белагропромбанк»	Обыкновенные акции	BYN	5,25	75 417
ОАО «Белинвестбанк»	Обыкновенные акции	BYN	0,0045	25
Итого долевые ценные бумаги				75 442

19. ИНВЕСТИЦИИ В ЦЕННЫЕ БУМАГИ, УДЕРЖИВАЕМЫЕ ДО ПОГАШЕНИЯ

(в тысячах белорусских рублей)

Наименование эмитента	Тип ценных бумаг	Валюта	Дата погашения	Процентная ставка	Стоимость на 31.12.2019
Министерство финансов Республики Беларусь	ВГДО-203	USD	08.05.2020	3,75	15 083
Министерство финансов Республики Беларусь	ВГДО-203	USD	09.04.2020	2	8 130
Министерство финансов Республики Беларусь	ВГДО-203	USD	09.04.2020	3,83	4 028
Министерство финансов Республики Беларусь	ВГДО-233	USD	06.02.2020	5,5	32 381
Министерство финансов Республики Беларусь	ВГДО-233	USD	07.02.2020	6,5	8 203
Министерство финансов Республики Беларусь	ВГДО-240	USD	04.05.2023	6,5	8 540
Министерство финансов Республики Беларусь	ВГДО-240	USD	04.05.2023	4,1	1 588
Министерство финансов Республики Беларусь	ВГДО-243	USD	04.11.2022	4,1	7 649
Министерство финансов Республики Беларусь	ВГДО-243	USD	04.11.2022	4,5	10 793
Министерство финансов Республики Беларусь	ВГДО-246	USD	25.11.2022	5	6 438
Министерство финансов Республики Беларусь	ВГДО-246	USD	25.11.2022	5	3 580
Министерство финансов Республики Беларусь	ВГДО-246	USD	25.11.2022	5	713
Министерство финансов Республики Беларусь	ВГДО-248	USD	14.11.2024	5,5	1 236

Белорусское республиканское унитарное страховое предприятие «Белгосстрах»

Консолидированная финансовая отчетность за год,

закончившийся 31 декабря 2019 года

Все суммы в тысячах белорусских рублей, если не указано иное

Министерство финансов Республики Беларусь	ВГДО-260	USD	25.02.2025	4,2	29 554
Министерство финансов Республики Беларусь	ВГДО-260	USD	25.02.2025	4,2	10 295
Министерство финансов Республики Беларусь	ВГДО-257	EUR	05.05.2025	4	3 551
Министерство финансов Республики Беларусь	ВГДО-235	EUR	04.02.2022	5	3 596
Министерство финансов Республики Беларусь	ВГДО-247	EUR	16.05.2024	3,97	11 930
Министерство финансов Республики Беларусь	ВГДО-262	EUR	16.02.2026	3,79	5 506
Министерство финансов Республики Беларусь	ГДО-279	BYN	24.04.2028	0	117 770
ОАО "Банк развития Республики Беларусь"	Обл.32-й	BYN	03.06.2024	0 (Плав.)	6 000
ОАО "Белагропромбанк"	Обл.204-й	BYN	28.09.2020	0 (Плав.)	489
ОАО "Белагропромбанк"	Обл.208-й	BYN	28.12.2020	3 (плав.)	1 002
ОАО "Белагропромбанк"	Обл.208-й	BYN	28.12.2020	3 (плав.)	1 095
ОАО "Белагропромбанк"	Обл.208-й	BYN	28.12.2020	0 (Плав.)	1 093
ОАО "Белагропромбанк"	Обл.223-й	RUB	23.07.2020	5,5	1 376
ОАО "Белагропромбанк"	Обл.223-й	RUB	23.07.2020	5,5	2 580
ОАО "Белагропромбанк"	Обл.224-й	USD	18.07.2020	1,8	2 290
ОАО "Паритетбанк"	Обл.15-й	BYN	13.02.2020	9,5	3 378
ОАО "Паритетбанк"	Обл.15-й	BYN	12.02.2020	9,5	547
Министерство финансов Республики Беларусь	ВГДО-205	USD	11.11.2020	6,9	21 319
Министерство финансов Республики Беларусь	ВГДО-205	USD	11.11.2020	6,9	15 989
Министерство финансов Республики Беларусь	ВГДО-205	USD	11.11.2020	6,9	2 771
Министерство финансов Республики Беларусь	ВГДО-205	USD	11.11.2020	6,9	4 690
Министерство финансов Республики Беларусь	ВГДО-233	USD	06.02.2020	5,5	8 635
Министерство финансов Республики Беларусь	ВГДО-234	USD	06.05.2022	6,5	13 013
Министерство финансов Республики Беларусь	ВГДО-240	USD	04.05.2023	6,5	17 078
Министерство финансов Республики Беларусь	ВГДО-239	USD	24.06.2020	5,5	2 130
Министерство финансов Республики Беларусь	ВГДО-253	USD	06.05.2026	5,5	2 121
Министерство финансов Республики Беларусь	ВГДО-246	USD	25.11.2022	5	4 291
Министерство финансов Республики Беларусь	ВГДО-246	USD	25.11.2022	5	1 553

Министерство финансов Республики Беларусь	ВГДО-248	USD	14.11.2024	5,5	8 499
Министерство финансов Республики Беларусь	ВГДО-260	USD	25.02.2025	4,2	13 875
Министерство финансов Республики Беларусь	ВГДО-263	USD	16.02.2026	3,9	19 212
Министерство финансов Республики Беларусь	ВГДО-264	USD	14.05.2026	3,75	8 486
Министерство финансов Республики Беларусь	ВГДО-235	EUR	04.02.2022	5	4 817
ОАО "Банк развития Республики Беларусь"	Обл.32-й	BYN	03.06.2024	9 (плав.)	4 000
Итого ценные бумаги, удерживаемые до погашения					462 893

Наименование эмитента	Тип ценных бумаг	Валюта	Дата погашения	Процентная ставка	Стоимость на 01.01.2019
Министерство финансов Республики Беларусь	ВГДО-233	USD	06.02.2020	5,5	33 266
Министерство финансов Республики Беларусь	ВГДО-234	USD	06.02.2020	5,5	8 427
Министерство финансов Республики Беларусь	ВГДО-240	USD	04.05.2023	6,5	8 773
Министерство финансов Республики Беларусь	ВГДО-240	USD	04.05.2023	4,1	1 705
Министерство финансов Республики Беларусь	ВГДО-243	USD	04.11.2022	4,1	8 089
Министерство финансов Республики Беларусь	ВГДО-243	USD	04.11.2022	4,5	11 192
Министерство финансов Республики Беларусь	ВГДО-246	USD	25.11.2022	5	6 611
Министерство финансов Республики Беларусь	ВГДО-246	USD	25.11.2022	5	3 676
Министерство финансов Республики Беларусь	ВГДО-246	USD	25.11.2022	5	732
Министерство финансов Республики Беларусь	ВГДО-200	EUR	13.11.2019	6,2	17 213
Министерство финансов Республики Беларусь	ВГДО-235	EUR	04.02.2022	5	3 783
Министерство финансов Республики Беларусь	ВГДО-247	EUR	16.05.2024	3,97	12 543
Министерство финансов Республики Беларусь	ГДО-279	BYN	24.04.2028	0	25 291
Министерство финансов Республики Беларусь	ГДО-279	BYN	23.04.2019	0	91

Министерство финансов Республики Беларусь	ГДО-279	BYN	23.04.2019	0	91
Министерство финансов Республики Беларусь	ГДО-279	BYN	23.04.2019	0	4 509
Министерство финансов Республики Беларусь	ГДО-279	BYN	23.04.2019	0	4 509
Министерство финансов Республики Беларусь	ГДО-279	BYN	23.04.2019	0	1 293
Национальный банк Республики Беларусь	ОНБ-108	USD	27.02.2019	3,45	2 221
Национальный банк Республики Беларусь	ОНБ-108	USD	27.02.2019	3,45	2 224
Национальный банк Республики Беларусь	ОНБ-114	USD	27.03.2019	3,3	4 454
Национальный банк Республики Беларусь	ОНБ-136	USD	17.07.2019	3,83	5 165
Национальный банк Республики Беларусь	ОНБ-158	USD	23.10.2019	3,83	4 354
ОАО "Банк развития Республики Беларусь"	Обл.32-й	BYN	03.06.2024	0 (Плав.)	6 000
ОАО "Белагропромбанк"	Обл.199-й	USD	29.12.2019	4,5	2 340
ОАО "Белагропромбанк"	Обл.193-й	RUB	23.12.2019	5,25	2 396
ОАО "Белагропромбанк"	Обл.200-й	BYN	29.12.2019	0 (Плав.)	1 501
ОАО "Белагропромбанк"	Обл.204-й	BYN	28.09.2020	0 (Плав.)	496
ОАО "Белагропромбанк"	Обл.208-й	BYN	28.12.2020	3 (плав.)	995
ОАО "Белагропромбанк"	Обл.208-й	BYN	28.12.2020	3 (плав.)	1 087
ОАО "Белагропромбанк"	Обл.208-й	BYN	28.12.2020	0 (Плав.)	1 107
Министерство финансов Республики Беларусь	ВГДО-205	USD	11.11.2020	6,9	21 904
Министерство финансов Республики Беларусь	ВГДО-205	USD	11.11.2020	6,9	16 428
Министерство финансов Республики Беларусь	ВГДО-205	USD	11.11.2020	6,9	4 819
Министерство финансов Республики Беларусь	ВГДО-205	USD	11.11.2020	6,9	2 848
Министерство финансов Республики Беларусь	ВГДО-233	USD	06.02.2020	5,5	8 871
Министерство финансов Республики Беларусь	ВГДО-240	USD	04.05.2023	6,5	17 546
Министерство финансов Республики Беларусь	ВГДО-239	USD	24.06.2020	5,5	2 188
Министерство финансов Республики Беларусь	ВГДО-124	USD	17.04.2019	7,45	9 210
Министерство финансов Республики Беларусь	ВГДО-253	USD	06.05.2026	5,5	2 184
Министерство финансов Республики Беларусь	ВГДО-246	USD	25.11.2022	5	4 405

Министерство финансов Республики Беларусь	ВГДО-246	USD	25.11.2022	5	1 595
Министерство финансов Республики Беларусь	ВГДО-209	USD	13.02.2019	6,2	3 268
Министерство финансов Республики Беларусь	ВГДО-209	USD	13.02.2019	6,2	3 268
Министерство финансов Республики Беларусь	ВГДО-248	USD	14.11.2024	5,5	8 725
Министерство финансов Республики Беларусь	ВГДО-234	USD	06.05.2022	6,5	13 369
Министерство финансов Республики Беларусь	ВГДО-235	EUR	04.02.2022	5	5 067
Министерство финансов Республики Беларусь	ГДО-291	BYN	27.03.2019	11	20 525
Министерство финансов Республики Беларусь	ГДО-291	BYN	27.03.2019	11	17 446
ОАО "Банк развития Республики Беларусь"	Обл.32-й	BYN	03.06.2024	10	4 000
ОАО "Банк развития Республики Беларусь"	Обл.29-й	BYN	10.12.2019	8	39 312
Итого ценные бумаги, удерживаемые до погашения					393 114

20. ДЕБИТОРСКАЯ ЗАДОЛЖЕННОСТЬ

(в тысячах белорусских рублей)

	31.12.2019	01.01.2019
Дебиторская задолженность страхователей	100 157	101 108
Дебиторская задолженность по регрессам и суброгациям	32 435	31 937
Дебиторская задолженность по операциям сострахования	25 411	17 102
Дебиторская задолженность по операциям перестрахования	840	4 248
Дебиторская задолженность страховых агентов и страховых брокеров	468	708
Дебиторская задолженность по прочим операциям страхования, сострахования	1 149	1 467
Прочая дебиторская задолженность КС	13 692	3 440

Резерв под обесценение	(22 823)	(11 553)
Всего дебиторская задолженность	151 330	148 457

Резерв под обесценение

(в тысячах белорусских рублей)

	<u>2019</u>	<u>2018</u>
Резерв под обесценение на начало года	11 553	6 047
Начислено / (Восстановлено) в течение года	11 270	5 506
Резерв под обесценение на конец года	<u>22 823</u>	<u>11 553</u>

21. ПРЕДОПЛАТЫ

(в тысячах белорусских рублей)

	<u>31.12.2019</u>	<u>01.01.2019</u>
Авансы, уплаченные за ценные бумаги	-	15 000
Авансы уплаченные прочие КС	18 673	17 888
Налоговые активы кроме налога на прибыль КС	424	608
НДС возмещаемый и уплаченный КС	545	876
Всего предоплаты	<u>19 642</u>	<u>34 372</u>

22. ИНВЕСТИЦИИ В АССОЦИИРОВАННЫЕ КОМПАНИИ

(в тысячах белорусских рублей)

Ассоциированная компания	Сектор экономики	Страна	Доля в капитале, %		Балансовая стоимость	
			31.12.2019	01.01.2019	31.12.2019	01.01.2019
ЗАО «Ваш Ассистанс»	Страхование	Республика Беларусь	35%	35%	305	235
ОАО «Скарблизинг»	Лизинг	Республика Беларусь	20%	20.3%	137	134
Итого					442	369

Инвестициями в ассоциированные компании представлены вложения в акции ЗАО «Ваш Ассистанс» и ОАО «Скарблизинг». По состоянию на 31.12.2019 доля владения составила соответственно 35% и 20%. По состоянию на 31.12.18 г. доли владения не менялись.

ЗАО «Ваш Ассистанс»

(в тысячах белорусских рублей)

Год	Итого активы	Итого обязательств	Чистые активы	Прибыль / (убыток)	Совокупный доход / (убыток)	Дивиденды выплаченные
31.12.2019	1 042	(265)	777	200	-	-
01.01.2019	721	(144)	577	282	-	-

ОАО «Скарблизинг»

(в тысячах белорусских рублей)

Год	Итого активы	Итого обязательства	Чистые активы	Прибыль / (убыток)	Совокупный доход / (убыток)	Дивиденды выплаченные
31.12.2019	1 134	(229)	905	14	-	9
01.01.2019	966	(424)	542	10	-	10

23. ОСНОВНЫЕ СРЕДСТВА
(в тысячах белорусских рублей)

Стоимость	Здания	Транспортные средства	Мебель и офисное оборудование	Прочие	Незавершенное строительство	Итого
На 01.01.2018	62 612	1 490	16 080	2 349	1 140	83 671
Поступление («+»)	20 457	975	7 259	1 061	4 943	34 695
Выбытие («-»)	(21 956)	(424)	(6 387)	(933)	(4 353)	(34 053)
На 01.01.2019	61 113	2 042	16 952	2 477	1 730	84 314
Поступление («+»)	8 131	934	5 394	283	4 268	19 010
В т.ч ввод в эксплуатацию	901	53	1 632	230	(2 816)	0
Выбытие («-»)	(7 770)	(1 027)	(4 098)	(107)	(4 475)	(17 477)
В т.ч списание, реализация	(540)	(146)	(336)	(54)	-	(1 076)
На 31.12.2019	61 474	1 949	18 248	2 653	1 523	85 847
Амортизация и обесценение						
На 01.01.2018	(3 467)	(710)	(9 006)	(528)	-	(13 711)
Начислено за год («+»)	(2 127)	(766)	(2 162)	(126)	-	(5 182)
Выбытие («+»)	202	5	40	2	-	249
На 01.01.2019	(5 392)	(1 471)	(11 128)	(653)	-	(18 644)
Начислено за год («+»)	(2 284)	(413)	(2 286)	(117)	-	(5 100)
Выбытие («+»)	140	320	595	54	-	1 109
На 31.12.2019	(7 536)	(1 564)	(12 819)	(716)	-	(22 635)

24. НЕМАТЕРИАЛЬНЫЕ АКТИВЫ

(в тысячах белорусских рублей)

	Программное обеспечение	Лицензии и патенты	Прочие	Расходы по созданию НИМА	Итого
Стоимость					
На 01.01.2018	8 440	24	264	1 558	10 286
Поступление («+»)	2 544	7	79	1 759	4 390
Выбытие («-»)	(485)	(1)	(15)	(2 058)	(2 559)
На 01.01.2019	10 499	30	328	1 260	12 117
Поступление («+»)	2 622	37	42	1 948	4 649
В т.ч ввод в эксплуатацию	2 622	18	42	(2 682)	0
Выбытие («-»)	(129)	(1)	(2)	(2 682)	(2 814)
На 31.12.2019	12 992	66	368	526	13 952
Амортизация и обесценение					
На 01.01.2018	(3 453)	(3)	(55)	-	(3 511)
Начислено за год («-»)	(3 513)	(4)	(55)	-	(3 572)
Выбытие («+»)	(126)	-	(2)	-	(128)
На 01.01.2019	(7 092)	(7)	(112)	-	(7 211)
Начислено за год («-»)	(883)	(24)	(106)	-	(1 013)
Выбытие («+»)	100	1	2	-	103
На 31.12.2019	(7 875)	(30)	(216)	-	(8 121)
Чистая балансовая стоимость					
На 01.01.2018	4 987	21	209	1 558	6 775
На 01.01.2019	3 407	23	216	1 260	4 906
На 31.12.2019	5 117	36	152	526	5 831

25. АКТИВЫ В ФОРМЕ ПРАВА ПОЛЬЗОВАНИЯ

Первоначальная стоимость

01 января 2019 года	3 966
Поступило	-
Выбыло	-
31 декабря 2019 года	3 966

Накопленная Амортизация

01 января 2019 года	-
Начислено за год	(1 182)
Выбытие	-
31 декабря 2019 года	(1 182)

Балансовая стоимость

01 января 2019 года	3 966
31 декабря 2019 года	2 784

По состоянию на 31.12.2019 все активы в форме права пользования были представлены арендованными объектами недвижимости.

26. РЕЗЕРВ НЕЗАРАБОТАННОЙ ПРЕМИИ

2019 год	РНП брутто	Доля перестраховщика в РНП	РНП нетто
Резерв незаработанной премии по состоянию на 1 января	(206 656)	36 637	(170 019)
Изменение резерва в течение года	(37 839)	(9 147)	(46 986)
Резерв незаработанной премии по состоянию на 31 декабря	(244 495)	27 490	(217 005)

РЕЗЕРВ НЕЗАРАБОТАННОЙ ПРЕМИИ

2018 год	РНП брутто	Доля перестраховщика в РНП	РНП нетто
Резерв незаработанной премии по состоянию на 1 января	(176 487)	31 785	(144 232)
Изменение резерва в течение года	(30 123)	4 852	(25 571)
Резерв незаработанной премии по состоянию на 31 декабря	(206 656)	36 637	(169 973)

27. РЕЗЕРВ УБЫТКОВ

31.12.2019	РЗУ	РПНУ	Резерв неистекшего риска	Итого резерв убытков
Резерв убытков, брутто	(52 227)	(559 089)	-	(611 317)
Доля перестраховщиков в резерве убытков	5 223	1 234	-	6 457
Резерв убытков, нетто	(47 004)	(557 855)	-	(604 860)

РЕЗЕРВ УБЫТКОВ

01.01.2019	РЗУ	РПНУ	Резерв неистекшего риска	Итого резерв убытков
Резерв убытков, брутто	(38 603)	(515 962)	-	(554 565)
Доля перестраховщиков в резерве убытков	17 905	-	-	17 905
Резерв убытков, нетто	(20 699)	(515 962)	-	(536 661)

ИЗМЕНЕНИЕ РЕЗЕРВА УБЫТКОВ

2019 год	РЗУ	РПНУ	Резерв неистекшего риска	Итого резерв убытков
Резерв убытков за вычетом доли перестраховщиков на 1 января	(20 699)	(515 962)	-	(536 661)
Изменение резерва, общая сумма	(13 627)	(43 125)	-	(56 749)
Изменение доли перестраховщика в резерве	(12 679)	1 231	-	(11 448)
Резерв убытков за вычетом доли перестраховщиков на 31 декабря	(47 004)	(557 856)	-	(604 860)

ИЗМЕНЕНИЕ РЕЗЕРВА УБЫТКОВ

2018 год	РЗУ	РПНУ	Резерв неистекшего риска	Итого резерв убытков
Резерв убытков за вычетом доли перестраховщиков на 1 января	(39 816)	(342 417)	-	(382 233)
Изменение резерва, общая сумма	2 083	(173 545)	-	(171 459)
Изменение доли перестраховщика в резерве	17 034	-	-	17 034
Резерв убытков за вычетом доли перестраховщиков на 31 декабря	(20 699)	(515 962)	-	(536 661)

28. РЕЗЕРВЫ ПО СТРАХОВАНИЮ ЖИЗНИ

	31.12.2019	01.01.2019
Математический резерв	(150 262)	(127 405)
Резерв дополнительных выплат	(11 069)	(9 227)
Итого резерв по страхованию жизни	(161 332)	(136 632)

ИЗМЕНЕНИЕ РЕЗЕРВА ПО СТРАХОВАНИЮ ЖИЗНИ

2019 год	Математический резерв	Резерв дополнительных выплат	Итого резерв по страхованию жизни
Резерв убытков за вычетом доли перестраховщиков на 1 января	(127 405)	(9 226)	(136 632)
Изменение резерва, общая сумма	(22 856)	(1 844)	(24 700)
Резерв убытков за вычетом доли перестраховщиков на 31 декабря	(150 262)	(11 070)	(161 332)

ИЗМЕНЕНИЕ РЕЗЕРВА ПО СТРАХОВАНИЮ ЖИЗНИ

2018 год	Математический резерв	Резерв дополнительных выплат	Итого резерв по страхованию жизни
Резерв убытков за вычетом доли перестраховщиков на 1 января	(89 525)	(6 247)	(95 772)
Изменение резерва, общая сумма	(37 878)	(2 979)	(40 858)
Резерв убытков за вычетом доли перестраховщиков на 31 декабря	(127 405)	(9 226)	(136 632)

29. КРЕДИТОРСКАЯ ЗАДОЛЖЕННОСТЬ

Вид задолженности	31.12.2019	01.01.2019
Кредиторская задолженность по операциям перестрахования	(16 784)	(15 967)
Резерв под неиспользованные отпуска	(1 710)	(1 565)

Резерв на выплату премий КС	(2 904)	(2 697)
Обязательства по заработной плате и прочим расчетам с персоналом КС	(2 984)	(2 750)
Кредиторская задолженность перед страхователями КС	(75)	(6 535)
Кредиторская задолженность по операциям сострахования КС	-	(740)
Кредиторская задолженность перед страховыми агентами и страховыми брокерами КС	2 751	(870)
Кредиторская задолженность перед поставщиками и подрядчиками	(1 231)	-
Прочие обязательства КС	(5 854)	(5 069)
Всего кредиторская задолженность	(28 791)	(36 193)

30. ЗАЙМЫ ПОЛУЧЕННЫЕ

Наименование заимодавца (в т.ч. РЕПО)	Валюта	Процентная ставка	Дата погашения	Сумма на 31.12.2019
СООО "Белкоопстрах"	BYN	0	20.01.2020	2 251
Всего займы полученные				2 251

31. ОБЯЗАТЕЛЬСТВА ПО ДОГОВОРАМ АРЕНДЫ

Будущие минимальные арендные платежи по состоянию на 31.12.2019 и 31.12.2018 совпадают с их приведенной стоимостью и выглядят следующим образом:

На 01.01.2019	<u>3 966</u>
Поступления	-
Процентные расходы	336
Общие суммы выплат	(1 357)
На 31.12.2019	<u>2 945</u>

У Группы в отчетных периодах отсутствовали арендованные объекты основных средств, которые были бы переданы в субаренду.

32. ПРОЧИЕ ОБЯЗАТЕЛЬСТВА

Вид задолженности	31.12.2019	01.01.2019
Авансы полученные КС	(19 809)	(4 235)

Фонд предупредительных мероприятий	(1 874)	(1 736)
Дивиденды к уплате	(297)	(6 892)
Обязательства по налогу кроме налога на прибыль КС	(2 437)	(1 965)
Гарантийные фонды	(240)	(214)
Иные фонды, образованные в соответствии с законодательством	(76)	(66)
Прочая кредиторская задолженность КС	-	(3 676)
Всего прочие обязательства	(24 734)	(18 784)

33. УСТАВНЫЙ ФОНД

В соответствии с Указом Президента Республики Беларусь N 530 «О страховой деятельности» от 25 августа 2006 года, минимальный размер уставного фонда страховщика устанавливается в сумме, эквивалентной 5 млн. евро, при этом до 1 мая 2016 года уставный фонд страховых организаций должен быть сформирован в размере эквивалентном не менее 3,25 млн. евро. В 2018 и 2019 годах Группа исполнила требование законодательства в полном объеме.

Уставный фонд головной компании Группы на 31 декабря 2019 года составил 750 642 тыс. рублей, на 31 декабря 2018 года - 750 305 тыс. рублей.

Капитал Группы, распределяемый среди собственников, ограничен суммой средств, которые указываются в официальной финансовой отчетности Компании, подготовленной в соответствии с белорусскими стандартами бухгалтерского учета. По данным отчетности Группы на 31 декабря 2019 года и на 31 декабря 2018 года, сальдо накопленной прибыли, находящееся в распоряжении Компании, составило 164 138 тыс. и 151 462 тыс. рублей соответственно.

Капитал, не подлежащий распределению, включает резервный фонд, созданный в соответствии с законодательством Республики Беларусь для покрытия общих страховых рисков, включая будущие убытки, другие непредвиденные риски и условные обязательства, а также фонд переоценки основных средств.

34. УПРАВЛЕНИЕ ФИНАНСОВЫМИ И СТРАХОВЫМИ РИСКАМИ

Управление рисками Группы осуществляется в отношении финансовых рисков (кредитный, валютный, процентный риски, риск ликвидности) и страхового риска. Главной задачей управления финансовыми рисками является определение лимитов риска и дальнейшее обеспечение соблюдения установленных лимитов. Управление страховыми рисками в основном подразумевает применение перестраховочной защиты.

Целью системы управления финансовыми рисками является защита интересов Группы. Приоритетным является обеспечение максимальной сохранности активов и капитала на основе минимизации рисков, которые могут привести к неожиданным потерям и которые в полном объеме учитываются при моделировании портфеля и определении достаточности активов, принимаемых в покрытие страховых резервов и собственных средств.

Цель системы управления рисками достигается на основе системного, комплексного подхода, который подразумевает решение следующих задач:

- выявление и анализ рисков, которые возникают в процессе инвестиционной деятельности. Выявление рисков проводится на регулярной основе ввиду динамично изменяющейся внешней и внутренней среды;
- определение отношения к различным видам рисков и построение критерия управления рисками, которое осуществляется с учетом максимального соответствия требованиям государственного регулирования и контроля и в соответствии с инвестиционной стратегией Группы. Риски, которые Группа не готова принимать на себя, полностью исключаются. Для рисков, которые Группа готова взять на себя, определяется максимальная величина;
- качественная и количественная оценка (измерение) отдельных видов рисков по совершенным и планируемым операциям и оценка совокупного риска;
- установление взаимосвязей между отдельными видами рисков с целью оценки воздействия мероприятий, планируемых для ограничения одного вида риска, на рост или уменьшение уровня других рисков;
- оценка допустимости и обоснованности принимаемого на себя Группой совокупного риска и оптимизация рисков по установленным критериям управления рисками;
- создание подсистемы отслеживания рисков на стадии возникновения негативной тенденции, а также подсистемы быстрого и адекватного реагирования, направленной на предотвращение или минимизацию риска.

Стратегия управления инвестиционными рисками Группы базируется на соблюдении принципа безубыточности деятельности, направлена на обеспечение оптимального соотношения между прибыльностью и уровнем принимаемых на себя рисков и предполагает:

- соответствие требованиям органов государственного регулирования и контроля;
- учет факторов, оказывающих существенное влияние на инвестиционную активность: размер и структура инвестиционного портфеля, величина страховых резервов и собственных средств, срочность обязательств Группы и т.п.;
- построение классического умеренно консервативного портфеля, основанного на трех принципах: консервативности (соотношение между высоконадежными и рискованными долями поддерживается на таком уровне, чтобы возможные потери от рискованной доли с подавляющей вероятностью покрывались доходами от надежных активов), диверсификации и ликвидности;
- приоритетное значение вложений в инструменты с фиксированной доходностью (облигации, депозиты, депозитные сертификаты, векселя и т.д.);
- повышение эффективности управления инвестиционным портфелем при проведении высокорисковых операций, связанных с активными операциями на фондовом рынке, посредством привлечения профессиональных участников рынка ценных бумаг (инвестиционных и управляющих компаний);
- учет уровня риска при оценке эффективности инвестиционной деятельности и перераспределение частных лимитов риска в соответствии с финансовыми результатами;

- эффективное управление активами с целью поддержания их структуры и достаточности, необходимых для покрытия страховых резервов и собственных средств и обеспечения оптимального уровня доходности;
- минимизация валютного риска посредством поддержания объема и срока валютных вложений на уровне, соответствующем сумме и сроку обязательств в иностранной валюте;
- использование всего спектра процедур и инструментов снижения риска и применение каждой конкретной процедуры или инструмента в зависимости от вида риска.

В целях управления финансовыми рисками Группа сформулировала внутреннюю политику управления финансовыми рисками, где наряду с требованиями белорусского законодательства и рекомендациями, содержащимися в Общепризнанных принципах управления рисками, используются собственные методики оценки, показатели и инструменты управления. На основе вышеуказанных принципов и методик Группа разработала систему параметров для отнесения операции к той или иной группе риска и его качественной и количественной оценки.

Для управления различными видами финансовых рисков с целью их минимизации Группа использует следующие процедуры и инструменты:

- Мониторинг - расчет величины риска, изучение его динамики во времени и анализ причин изменения. Мониторинг предшествует использованию других процедур и проводится на регулярной основе;
- Лимитирование операций - установление ограничений на величины рисков и последующий контроль их соблюдения. Величина лимита отражает готовность Группы принимать на себя определенный риск. Процедура лимитирования операций направлена на установление предельно допустимого уровня риска по каждому направлению инвестиционной деятельности, а также на четкое распределение функций и ответственности;
- Диверсификация - процесс распределения средств по инвестициям в целях сокращения риска за счет распределения по видам активов, доходы по которым слабо коррелируют между собой. Диверсификация позволяет снизить уровень риска, не изменяя доходности активов в целом. Снижение риска достигается за счет включения в портфель широкого круга финансовых инструментов, диверсифицированных по отраслям и контрагентам, не связанных тесно между собой, что позволяет избежать синхронности циклических колебаний их деловой активности. При этом сохранение доходности в целом по портфелю достигается за счет того, что возможные невысокие доходы по одним финансовым инструментам будут компенсироваться более высокими доходами по другим. Распределение вложений происходит как между отдельными сегментами в структуре активов, так и внутри них. Для размещенных депозитов и предоставленных займов Группа использует диверсификацию по контрагентам и отраслям, для корпоративных ценных бумаг - между бумагами различных эмитентов, для государственных краткосрочных облигаций - между ценными бумагами различных серий;
- Анализ сценариев или стресс-тестирование. Анализ сценариев или моделирование используется в прогнозировании возможных путей развития текущей ситуации. В процессе анализа сценариев вырабатываются способы реакции Группы на неблагоприятное изменение внешних условий. Особо неблагоприятные сценарии анализируются при помощи стресс-тестирования, которое проводится на регулярной основе.

Предложения об установлении лимита выносят руководители структурных подразделений Группы или руководители ее дочерних обществ. Инвестиционное управление Группы проводит анализ финансовых рисков согласно разработанным методикам и осуществляет лимитирование рисков,

опираясь не только на количественные меры риска, но и на качественную оценку по критерию риск/доходность, а также на соответствие законодательно установленным требованиям Правил размещения страховщиками средств страховых резервов и собственных средств. Утверждение величины лимита производится Инвестиционным комитетом.

Величина лимита подлежит обязательному пересмотру не реже, чем один раз в шесть месяцев, если при утверждении лимита не оговорено иное. В случае возникновения технического нарушения лимита, вызванного изменением рыночных курсов ценных бумаг, входящих в инвестиционный портфель, допускается оперативный пересмотр установленного лимита. В случае возникновения угрозы значительных потерь при проведении операций в рамках установленного лимита, лимит может быть оперативно сокращен/закрыт по инициативе руководителя подразделения или решением Председателя Правления Группы, курирующего инвестиционную деятельность. Вопрос об оперативном сокращении/закрытии лимита выносится на ближайшее заседание/заочное голосование Инвестиционного комитета.

Кредитный риск.

Группа принимает на себя кредитный риск, а именно риск того, что одна из сторон операции с финансовым инструментом послужит причиной возникновения финансовых убытков у другой стороны вследствие невыполнения обязательства по договору. Кредитный риск возникает в результате страховых, инвестиционных операций по размещению страховых резервов, страховых и прочих операций Группы с контрагентами, вследствие которых возникают финансовые активы.

Управление кредитным риском основано на выявлении причин невозможности или нежелания контрагента выполнять его обязательства и определении методов снижения риска. Возможность неисполнения обязательств оценивается в ходе проведения всестороннего анализа деятельности контрагента.

Ниже представлен анализ максимального уровня кредитного риска по Группе.

Максимальный уровень кредитного риска

	<u>31.12.2019</u>	<u>01.01.2019</u>
Денежные средства и их эквиваленты	129 872	213 181
Депозиты в банках	370 139	332 556
Займы выданные	257 310	293 744
Инвестиции в ценные бумаги, имеющиеся в наличии для продажи	355 256	75 442
Инвестиции в ценные бумаги, удерживаемые до погашения	462 893	393 114
Дебиторская задолженность	151 330	148 457
Доля перестраховщиков в резерве незаработанной премии	27 490	36 637
Доля перестраховщиков в резерве убытков	6 457	17 905
Итого	<u>1 760 745</u>	<u>1 511 035</u>

Валютный риск.

Валютный риск - это риск того, что стоимость финансового инструмента будет колебаться из-за изменений курсов иностранных валют.

Структура финансовых активов и обязательств в разрезе валют

31.12.2019	BYN	USD	EUR	RUB	Прочее	Итого
Финансовые активы						
Денежные средства и их эквиваленты	83 040	26 899	19 267	655	11	129 872
Депозиты в банках	288 703	50 318	19 080	12 038	-	370 139
Займы выданные	213 565	23 695	20 050	-	-	257 310
Инвестиции в ценные бумаги, имеющиеся в наличии для продажи	242 857	59 762	52 637	-	-	355 256
Инвестиции в ценные бумаги, удерживаемые до погашения	135 379	294 158	29 398	3 956	2	462 893
Дебиторская задолженность	71 364	44 811	32 908	2 189	58	151 330
Доля перестраховщиков в резерве незаработанной премии	12 964	8 140	5 978	398	11	27 490
Доля перестраховщиков в резерве убытков	3 045	1 912	1 404	93	2	6 457
Активы в форме права пользования	410	128	2 246	-	-	2 784
Финансовые обязательства						
Резерв незаработанной премии	(115 298)	(72 399)	(53 167)	(3 537)	(94)	(244 495)
Резерв убытков	(576 388)	(19 573)	(14 374)	(956)	(25)	(611 317)
Резервы по страхованию жизни	(120 804)	(37 511)	(2 910)	(93)	(14)	(161 332)

Обязательства по инвестиционным договорам	(317 588)	(98 614)	(7 650)	(243)	(37)	(424 132)
Займы полученные	(2 251)	-	-	-	-	(2 251)
Обязательства по договорам аренды	(438)	(135)	(2 372)	-	-	(2 945)
Кредиторская задолженность	(11 823)	(10 695)	(4 371)	(1 278)	(624)	(28 791)
Итого открытая валютная позиция	(93 266)	270 896	98 124	13 222	(708)	288 268

Анализ чувствительности к валютному риску

	BYN/USD		BYN/EUR		BYN/RUR	
	+10%	-10%	+10%	-10%	+10%	-10%
Влияние на прибыль / (убыток) до налогообложения	27 090	(27 090)	9 812	(9 812)	1 322	(1 322)

Структура финансовых активов и обязательств в разрезе валют

01.01.2019	BYN	USD	EUR	RUR	Прочее	Итого
Финансовые активы						
Денежные средства и их эквиваленты	169 007	38 940	4 541	690	2	213 180
Депозиты в банках	262 766	38 241	20 804	10 745	0	332 556
Займы выданные	165 400	64 232	64 113	0	0	293 744
Инвестиции в ценные бумаги, имеющиеся в наличии для продажи	75 442	0	0	0	0	75 442
Инвестиции в ценные бумаги, удерживаемые до погашения	128 255	223 856	38 607	2 396	0	393 114
Дебиторская задолженность	81 136	39 153	25 972	2 188	7	148 457
Доля перестраховщиков в резерве	3 461	23 451	7 107	2 616	1	36 637

незаработанной премии						
Доля перестраховщиков в резерве убытков	9 785	4 722	3 132	264	1	17 905
Активы в форме права пользования	634	181	3 151	-	-	3 966
Финансовые обязательства						
Резерв незаработанной премии	(66 189)	(56 751)	(80 091)	(3 621)	(4)	(206 657)
Резерв убытков	(542 270)	(7 151)	(4 743)	(400)	(1)	(554 565)
Резервы по страхованию жизни	(105 026)	(30 368)	(1 172)	(52)	(14)	(136 632)
Обязательства по инвестиционным договорам	(264 275)	(76 414)	(2 950)	(130)	(34)	(343 803)
Кредиторская задолженность	(21 096)	(7 044)	(6 455)	(1 597)	(1)	(36 193)
Итого открытая валютная позиция	(102 970)	255 048	72 016	13 101	(43)	237 152

Анализ чувствительности к валютному риску

	BYN/USD		BYN/EUR		BYN/RUR	
	+10%	-10%	+10%	-10%	+10%	-10%
Влияние на прибыль / (убыток) до налогообложения	25 505	(25 505)	7 202	(7 202)	1 310	(1 310)

Как показывает представленный выше анализ, валютный риск не является существенным для Группы в связи с несущественным объемом ее операций в иностранной валюте, поэтому Группа не использует специальные процедуры (помимо описанных выше) для управления валютным риском.

Процентный риск.

Процентный риск вызван возможностью влияния изменения процентных ставок на стоимость финансовых инструментов.

Структура финансовых активов и обязательств в разрезе процентных ставок

31.12.2019	Беспроцентная	Фиксированная	Плавающая	Итого
Финансовые активы				
Денежные средства и их эквиваленты	-	129 872	-	129 872
Депозиты в банках	-	370 139	-	370 139
Займы выданные	-	217 222	40 088	257 310
Инвестиции в ценные бумаги, имеющиеся в наличии для продажи	131 378	115 206	108 672	355 256
Инвестиции в ценные бумаги, удерживаемые до погашения	-	449 214	13 679	462 893
Дебиторская задолженность	151 330	-	-	151 330
Доля перестраховщиков в резерве незаработанной премии	27 490	-	-	27 490
Доля перестраховщиков в резерве убытков	6 457	-	-	6 457
Финансовые обязательства				
Резерв незаработанной премии	(244 495)	-	-	(244 495)
Резерв убытков	(611 317)	-	-	(611 317)
Резервы по страхованию жизни	-	(161 332)	-	(161 332)
Обязательства по инвестиционным договорам	-	(424 132)	-	(424 132)
Займы полученные	(2 251)	-	-	(2 251)

Обязательства по договорам аренды	-	(2 945)	-	(2 945)
Кредиторская задолженность	(28 791)	-	-	(28 791)
Итого открытая позиция по процентной ставке	(570 200)	693 244	162 439	285 483

Анализ чувствительности к процентному риску

	Плавающие ставки	
	+10%	-10%
Влияние на прибыль/ (убыток) до налогообложения	16 244	(16 244)

Структура финансовых активов и обязательств в разрезе процентных ставок

01.01.2019	Беспроцентная	Фиксированная	Плавающая	Итого
Финансовые активы				
Денежные средства и их эквиваленты	-	213 181	-	213 181
Депозиты в банках	-	316 547	16 009	332 556
Займы выданные	-	288 726	5 018	293 744
Инвестиции в ценные бумаги, имеющиеся в наличии для продажи	75 442	-	-	75 442
Инвестиции в ценные бумаги, удерживаемые до погашения	-	305 886	87 228	393 114
Дебиторская задолженность	148 457	-	-	148 457

Доля перестраховщиков в резерве незаработанной премии	36 637	-	-	36 637
Доля перестраховщиков в резерве убытков	17 905	-	-	17 905
Финансовые обязательства				
Резерв незаработанной премии	(206 656)	-	-	(206 656)
Резерв убытков	(554 565)	-	-	(554 565)
Резервы по страхованию жизни	-	(136 632)	-	(136 632)
Обязательства по инвестиционным договорам	-	(343 803)	-	(343 803)
Кредиторская задолженность	(36 193)	-	-	(36 193)
Итого открытая позиция по процентной ставке	(518 974)	643 906	108 255	233 186

Анализ чувствительности к процентному риску

	Плавающие ставки	
	+10%	-10%
Влияние на прибыль/(убыток) до налогообложения	10 826	(10 826)

Все суммы в тысячах белорусских рублей, если не указано иное

Риск ликвидности.

Риск ликвидности - это риск возникновения трудностей при получении средств для погашения обязательств при наступлении фактического срока их оплаты. Группа подвержена риску в связи с ежедневной необходимостью использования денежных средств для урегулирования убытков. По состоянию на 31 декабря 2019 и 2018 годов с учетом денежных средств и депозитов на конец года, а также характера портфеля ценных бумаг Группы, которые могут быть реализованы при необходимости в короткий срок, руководство Группы считает, что структура погашения финансовых активов и обязательств Группы не связана с каким-либо существенным риском ликвидности.

Анализ риска ликвидности на 31.12.2019 г.

	Недисконтированные денежные потоки						Более 30 лет	
	Балансовая стоимость	До 1 месяца	1-6 мес.	6-12 мес.	1-2 года	2-5 лет		5-10 лет
Резерв незаработанной премии	244 495	2 005	39 089	144 295	3 571	55 535	-	-
Резерв убытков	611 317	865 759	17 173	71 120	78 094	166 689	193 176	254 572
Резервы по страхованию жизни	161 332	1 569	763	4 541	8 983	23 490	31 221	80 125
Обязательства по инвестиционным договорам	424 132	4 125	2 005	11 937	23 617	61 754	82 079	210 645
Займы полученные	2 251	2 251	-	-	-	-	-	-

Все суммы в тысячах белорусских рублей, если не указано иное

Обязательства по аренде	2 945	3 407	114	566	679	1 070	978	-	-	-
Кредиторская задолженность	28 791	28 791	2 399	11 996	14 396	-	-	-	-	-
Итого обязательства	1 426 856	1 681 761	25 602	108 008	222 764	115 335	308 446	306 476	545 342	49 788

Анализ риска ликвидности на 01.01.2019 г.

	Недисконтированные денежные средства		Недисконтированные денежные потоки							
	Балансовая стоимость	ванные потоки	До 1 месяца	1-6 мес.	6-12 мес.	1-2 года	2-5 лет	Более 5 лет		
Резерв незаработанной премии	(206 656)	(206 656)	(17 221)	(86 107)	(103 328)	-	-	-	-	
Резерв убытков	(554 565)	(967 072)	(12 573)	(50 271)	(48 063)	(90 006)	(183 056)	(583 103)		
Резервы по страхованию жизни	(136 632)	(136 632)	(1 348)	(606)	(4 312)	(4 369)	(16 263)	(109 733)		
Обязательства по инвестиционным договорам	(343 803)	(343 803)	(3 391)	(1 525)	(10 850)	(10 994)	(40 923)	(276 120)		
Кредиторская задолженность	(36 193)	(36 193)	(3 016)	(15 080)	(18 096)	-	-	-		
Итого	(1 277 849)	(1 690 355)	(37 549)	(153 590)	(184 650)	(105 369)	(240 241)	(968 956)		

Страховой риск.

Страховой риск - это риск, связанный с любым страховым контрактом, заключающийся в возможности наступления страхового события и неопределенности суммы, связанного с ним убытка. Из самой природы страхового контракта вытекает, что риск является случайным и поэтому непредсказуемым.

Возможность накопления значительных убытков по таким направлениям как страхование имущества, страхование ответственности и другим видам страхования является важным фактором, который может оказать существенное влияние на финансовые потоки Группы и показатели ее деятельности. С учетом этого Группа производит выбор политики управления рисками, и, в первую очередь, политику перестраховочной защиты для минимизации воздействия этого фактора.

Процесс управления страховым риском осуществляется поэтапно, от разработки страховых тарифов до формирования страхового портфеля.

Выстраивая такую систему разработки и внедрения страхового продукта Группа минимизирует следующие риски, связанные с возможным неудачным внедрением продукта:

- внедрение продукта по необоснованным страховым тарифам;
- внедрение продукта, не отвечающего требованиям рынка;
- внедрение продукта по неэффективным каналам продаж.

Основным методом диверсификации страхового риска является управление риском на основе регулирования тарифной политики. Регулирование тарифной политики происходит на основании анализа текущего портфеля Группы, распределения убытков по различным диапазонам страховых сумм, сбора рыночной информации о статистике убытков других страховщиков, моделирования различных прогнозов реализации убытков в будущем.

Страховые тарифы устанавливаются на основании анализа следующих факторов:

- ожидаемый коэффициент убытков на основании анализа собственного страхового портфеля и аналогичных продуктов на рынке;
- ставки комиссионных на основании информации о комиссионных на аналогичные продукты на рынке;
- анализ средних рыночных страховых тарифов.

В Группе разработана система выдачи доверенностей на подписание договоров страхования. В специальном приложении к доверенности Группа ограничивает полномочия по доверенности в части принятия решения о заключении договоров страхования, превышающих определенные параметры (размер страховой суммы или премии). В каждом конкретном случае размер ограничений определяется индивидуально. Размер полномочий в порядке убывания приоритета распределяется следующим образом: заместители Председателя, курирующие соответствующие направления страхового бизнеса, директора по страхованию, директора филиалов.

Перестрахование. В зависимости от размера страховой суммы и видов страхуемых рисков договор страхования может оставаться на собственном удержании Группы или перестраховываться. Большая часть договоров страхования перестраховываются на основе облигаторных договоров перестрахования. Если договор требует факультативного перестрахования, то Группа размещает риски на рынке среди компаний, утвержденных Комитетом по перестрахованию.

При возобновлении облигаторных договоров Комитет по перестрахованию утверждает лимиты, в рамках которых Группа перестраховывает риски в той или иной компании. Данные лимиты

определяются на основании баланса принятого и передаваемого бизнеса, анализа перестраховочной защиты компании-перестраховщика, а также на основании анализа финансовой устойчивости перестраховщика и его истории урегулирования убытков.

Выплата страхового возмещения. В соответствии с договором страхования страхователь обязан в определенный срок уведомить страховую компанию о произошедшем убытке. Урегулированием убытков в Группе занимаются специализированные подразделения, отличные от продающих подразделений. Страховое возмещение выплачивается только после предоставления Группе всех необходимых документов, подтверждающих факт страхового случая. Также к проверке документов по урегулированию убытков привлекаются, в случае необходимости, службы экономической безопасности, юридическая и финансовая службы. Если на момент выплаты страхового возмещения страхователь имел незакрытую задолженность по оплате части страховой премии, непоплаченная часть вычитается из суммы возмещения.

В случае если договор страхования был перестрахован, то при заявлении убытка Группе, Группа уведомляет перестраховщика о заявленном убытке. В течение всего срока урегулирования убытка перестраховщик получает информацию о ходе урегулирования и дополнительных расходах, связанных с урегулированием. После того, как Группа выплачивает убыток, она направляет документы по выплате перестраховщикам. Возмещение убытка от перестраховщика обычно поступает на счета Группы в течение 10-90 дней со дня выплаты прямого убытка.

Диверсификация страхового портфеля. Для снижения страхового риска Группа также использует диверсификацию своего страхового портфеля - осуществляет страхование большого количества мелких и средних рисков наряду с крупными рисками, что, в частности, достигается за счет наличия в Группе развитой филиальной сети на территории Республики Беларусь.

35. СПРАВЕДЛИВАЯ СТОИМОСТЬ ФИНАНСОВЫХ ИНСТРУМЕНТОВ

Справедливая стоимость представляет собой сумму, на которую может быть обменен финансовый инструмент в ходе текущей операции между заинтересованными сторонами, кроме случаев вынужденной продажи или ликвидации. Наилучшим подтверждением справедливой стоимости является котировка финансового инструмента на активном рынке.

Оценочная справедливая стоимость финансового инструмента рассчитывалась Группой, исходя из имеющейся рыночной информации (при ее наличии) и надлежащих методов оценки. Однако для интерпретации рыночной информации в целях определения справедливой стоимости необходимо применять профессиональные суждения. Экономика Республики Беларусь продолжает проявлять некоторые характерные особенности, присущие развивающимся странам, а экономические условия продолжают ограничивать объемы активности на финансовых рынках. Рыночные котировки могут быть устаревшими или отражать стоимость продажи по низким ценам и ввиду этого не отражать справедливую стоимость финансовых инструментов. При определении справедливой стоимости финансовых инструментов руководство использует всю имеющуюся рыночную информацию.

Финансовые инструменты, отражаемые по справедливой стоимости. Ценные бумаги, оцениваемые по справедливой стоимости через прибыль или убыток, и инвестиционные ценные бумаги, имеющиеся в наличии для продажи, первоначально отражаются по справедливой стоимости в консолидированном отчете о финансовом положении. Справедливая стоимость определялась на основе котировок на покупку. Если котировки на активном рынке отсутствовали, Группа использовала различные методы оценки. Справедливая стоимость инвестиций в паи паевых инвестиционных фондов определена на основе справедливой стоимости чистых активов этих фондов.

Финансовые инструменты, отражаемые по амортизированной стоимости за вычетом резерва под обесценение. Оценочная справедливая стоимость инструментов с фиксированной процентной ставкой основывается на методе дисконтированных потоков денежных средств с применением действующих процентных ставок на рынке заимствований для новых инструментов, предполагающих аналогичный кредитный риск и аналогичный срок погашения. Справедливая стоимость инструментов с плавающей процентной ставкой, не имеющих котировок на активном рынке, основывается на методе дисконтированных потоков денежных средств с применением действующих процентных ставок на рынке заимствований для новых инструментов, предполагающих аналогичный кредитный риск и аналогичный срок погашения.

**Справедливая стоимость
финансовых инструментов**

31.12.2019	Балансовая стоимость	Справедливая стоимость
Финансовые активы		
Денежные средства и их эквиваленты	129 872	129 872
Депозиты в банках	370 139	370 139
Займы выданные	257 310	257 310
Инвестиции в ценные бумаги, имеющиеся в наличии для продажи	355 256	355 256
Инвестиции в ценные бумаги, удерживаемые до погашения	462 893	462 893
Дебиторская задолженность	151 330	151 330
Доля перестраховщиков в резерве незаработанной премии	27 490	27 490
Доля перестраховщиков в резерве убытков	6 457	6 457
Финансовые обязательства		
Резерв незаработанной премии	(244 495)	(244 495)
Резерв убытков	(611 317)	(611 317)
Резервы по страхованию жизни	(161 332)	(161 332)
Обязательства по инвестиционным договорам	(424 132)	(424 132)
Займы полученные	(2 251)	(2 251)
Обязательства по аренде	(2 945)	(2 945)
Кредиторская задолженность	(28 791)	(28 791)

**Справедливая стоимость
финансовых инструментов**

01.01.2019	Балансовая стоимость	Справедливая стоимость
Финансовые активы		
Денежные средства и их эквиваленты	213 181	213 181
Депозиты в банках	332 556	332 556
Займы выданные	293 744	293 744
Инвестиции в ценные бумаги, имеющиеся в наличии для продажи	75 442	75 442

Инвестиции в ценные бумаги, удерживаемые до погашения	393 114	464 968
Дебиторская задолженность	148 457	148 457
Доля перестраховщиков в резерве незаработанной премии	36 637	36 637
Доля перестраховщиков в резерве убытков	17 905	17 905
Финансовые обязательства		
Резерв незаработанной премии	(206 656)	(206 656)
Резерв убытков	(554 565)	(554 565)
Резервы по страхованию жизни	(136 632)	(136 632)
Обязательства по инвестиционным договорам	(343 803)	(343 803)
Кредиторская задолженность	(36 193)	(36 193)

36. ОПЕРАЦИИ СО СВЯЗАННЫМИ СТОРОНАМИ

Объем операций со связанными сторонами, сальдо на конец года

	31.12.2019	01.01.2019
Денежные средства и их эквиваленты	129 872	213 181
Депозиты в банках	370 139	332 556
Займы выданные	257 310	293 744
Инвестиции в ценные бумаги, имеющиеся в наличии для продажи	355 256	75 442
Инвестиции в ценные бумаги, удерживаемые до погашения	462 893	339 114

Группа использовала исключение, представленное в МСФО (IAS) 24.25 для связанных с правительством предприятий. Соответственно, Группа применила руководство, представленное в МСФО (IAS) 24.26, в соответствии с которым она раскрыла только операции, которые в совокупности своей являлись значительными количественно.

37. СОБЫТИЯ ПОСЛЕ ОТЧЕТНОЙ ДАТЫ

В связи с недавним скоротечным развитием пандемии коронавируса (COVID-19) многими странами были введены карантинные меры. Совместно со снижением мировых цен на энергоресурсы и

падением курса белорусского рубля, это оказало существенное влияние на уровень и масштабы деловой активности участников рынка. Ожидается, что как сама пандемия, так и меры по минимизации ее последствий могут повлиять на деятельность компаний в различных отраслях. Группа расценивает данную пандемию в качестве некорректирующего события после отчетного периода. Количественная оценка влияния этого события на текущих момент не может быть произведена с достаточной степенью уверенности.