



**Белорусское республиканское унитарное  
страховое предприятие  
«Белгосстрах»**

**Консолидированная финансовая отчетность за год,  
закончившийся 31 декабря 2021 года, составленная  
в соответствии**

**с Международными стандартами финансовой отчетности**

Исх. № 05-01/88 от «27» июня 2022 г.

## АУДИТОРСКОЕ ЗАКЛЮЧЕНИЕ НЕЗАВИСИМОГО АУДИТОРА

*Генеральному директору Белорусского республиканского унитарного страхового предприятия «Белгосстрах» Якубицкому Сергею Леонидовичу*

### Мнение

Мы провели аудит финансовой отчетности Белорусского республиканского унитарного страхового предприятия «Белгосстрах» (далее – Организация) (Республика Беларусь, г. Минск, ул. К.Либкнехта, дом 70, зарегистрированного решением Комитета по надзору за страховой деятельностью при Министерстве финансов Республики Беларусь от 16 августа 2001 года, регистрационный номер в Едином государственном регистре юридических лиц и индивидуальных предпринимателей №100122726) состоящей из отчета о финансовом положении по состоянию на 31 декабря 2021 года, отчета о прибыли или убытке и прочем совокупном доходе, отчета об изменениях в собственном капитале и отчета о движении денежных средств за год, закончившийся на указанную дату, а также примечаний, состоящих из основных положений учетной политики и прочей пояснительной информации.

По нашему мнению, прилагаемая финансовая отчетность отражает достоверно во всех существенных аспектах финансовое положение Организации по состоянию на 31 декабря 2021 года, финансовые результаты его деятельности и изменение его финансового положения, в том числе движение денежных средств за год, закончившийся на указанную дату, в соответствии с Международными стандартами финансовой отчетности (МСФО).

### Основание для выражения мнения

Мы провели аудит в соответствии с Международными стандартами аудита (МСА) и требованиями Закона Республики Беларусь от 12 июля 2013 года «Об аудиторской деятельности», национальных правил аудиторской деятельности, действующими в Республике Беларусь. Наша ответственность согласно указанным стандартам далее раскрывается в разделе «Ответственность аудитора за аудит финансовой отчетности» нашего заключения. Мы независимы по отношению к Организации в соответствии с Кодексом этики профессиональных бухгалтеров Совета по международным стандартам этики для бухгалтеров (Кодекс СМСЭБ) и этическими требованиями, применимыми к нашему аудиту финансовой отчетности в Республике Беларусь, и нами выполнены прочие этические обязанности в соответствии с этими требованиями и Кодексом СМСЭБ. Мы полагаем, что полученные нами аудиторские доказательства являются достаточными и надлежащими, чтобы служить основанием для выражения нашего мнения.

### Ключевые вопросы аудита отчетности

Ключевые вопросы аудита - это вопросы, которые, согласно нашему профессиональному суждению, являлись наиболее значимыми для проводимого аудита финансовой отчетности за текущий период. Эти вопросы были рассмотрены в контексте аудита финансовой отчетности в целом и при формировании нашего аудиторского мнения об этой отчетности, и мы не выражаем отдельного мнения об этих вопросах.

### Оценка страховых резервов: статьи «Технические резервы незаработанных премий и неистекших рисков» и «Технические резервы убытков» отчета о финансовом положении

Мы уделили особое внимание данному вопросу в связи с существенностью технических резервов, которые включают резерв незаработанной премии и резервы убытков, а также в связи с тем, что расчет резервов убытков предполагает использование руководством значительных суждений и оценок.

Для расчета величины резерва незаработанной премии используется метод «pro rata temporis».

Резервы убытков представляют собой наилучшую оценку руководством убытков, понесенных по страховым событиям на отчетную дату. Резервы убытков формируются на основе оценочной конечной величины всех убытков, понесенных, но не урегулированных на отчетную дату, вне зависимости от того, заявлены данные убытки или нет. Определение величины конечного убытка базируется на использовании разумного интервала оценок, который определен с помощью различных статистических методов. Выбор и оценка величины резервов убытков являются предметом профессионального суждения руководства.

Дополнительно проводится проверка достаточности (адекватности) признанных страховых обязательств.

Нами были выполнены следующие аудиторские процедуры в отношении ключевого вопроса:

- проверка методики Организации по расчету резервов на предмет ее соответствия общепринятым актуарным методам, а также требованиям МСФО;
- тестирование (на выборочной основе) исходных данных, которые были использованы для расчета технических резервов;
- проверка по существу (на выборочной основе) величины резерва заявленных, но не урегулированных на отчетную дату убытков и величины резерва незаработанных премий;
- проверка оценки резервов произошедших, но не заявленных убытков по состоянию на 31 декабря 2021 года, путем построения собственных оценок (на основании метода квартального треугольника развития страховых выплат за 5 лет, а также по обязательному страхованию от несчастных случаев на производстве исходя из статистических данных о произведенных выплатах, сроках средней продолжительности жизни, с учетом стоимости денег во времени) и сравнили полученный результат с величиной резервов убытков, который был определен руководством Организации;
- проверка теста на достаточность обязательств для подтверждения того, что балансовая величина резервов является достаточной для покрытия оценочных денежных потоков по состоянию на 31 декабря 2021 года;
- проверка раскрытия информации в отношении резервов, представленной в примечаниях к финансовой отчетности, в соответствии с требованиями МСФО.

## **Ответственность руководства и лиц, отвечающих за корпоративное управление, за финансовую отчетность**

Руководство несет ответственность за подготовку и достоверное представление указанной финансовой отчетности в соответствии с МСФО и за систему внутреннего контроля, которую руководство считает необходимой для подготовки финансовой отчетности, не содержащей существенных искажений вследствие недобросовестных действий или ошибок.

При подготовке финансовой отчетности руководство несет ответственность за оценку способности Организации продолжать непрерывно свою деятельность, за раскрытие в соответствующих случаях сведений, относящихся к непрерывности деятельности, и за составление отчетности на основе допущения о непрерывности деятельности, за исключением случаев, когда руководство намеревается ликвидировать Организацию, прекратить ее деятельность или когда у него отсутствует какая-либо иная реальная альтернатива, кроме ликвидации или прекращения деятельности.

Лица, отвечающие за корпоративное управление, несут ответственность за надзор за подготовкой финансовой отчетности Организации.

## **Ответственность аудитора за аудит финансовой отчетности**

Наша цель состоит в получении разумной уверенности в том, что финансовая отчетность не содержит существенных искажений вследствие недобросовестных действий или ошибок, и в выпуске аудиторского заключения, содержащего наше мнение. Разумная уверенность представляет собой высокую степень уверенности, но не является гарантией того, что аудит, проведенный в соответствии с Международными



стандартами аудита и национальными правилами аудиторской деятельности всегда выявляет существенные искажения при их наличии. Искажения могут быть результатом недобросовестных действий или ошибок и считаются существенными, если можно обоснованно предположить, что в отдельности или в совокупности они могут повлиять на экономические решения пользователей, принимаемые на основе этой финансовой отчетности.

В рамках аудита, проводимого в соответствии с Международными стандартами аудита и национальными правилами аудиторской деятельности, мы применяем профессиональное суждение и сохраняем профессиональный скептицизм на протяжении всего аудита. Кроме того, мы выполняем следующее:

- выявляем и оцениваем риски существенного искажения финансовой отчетности вследствие недобросовестных действий или ошибок; разрабатываем и проводим аудиторские процедуры в ответ на эти риски; получаем аудиторские доказательства, являющиеся достаточными и надлежащими, чтобы служить основанием для выражения нашего мнения. Риск необнаружения существенного искажения в результате недобросовестных действий выше, чем риск необнаружения существенного искажения в результате ошибки, так как недобросовестные действия могут включать сговор, подлог, умышленный пропуск, искаженное представление информации или действия в обход системы внутреннего контроля;
- получаем понимание системы внутреннего контроля, имеющей значение для аудита, с целью разработки аудиторских процедур, соответствующих обстоятельствам, но не с целью выражения мнения об эффективности системы внутреннего контроля Организации;
- оцениваем надлежащий характер применяемой учетной политики и обоснованность оценочных значений, рассчитанных руководством и соответствующего раскрытия информации;
- делаем вывод о правомерности применения руководством допущения о непрерывности деятельности, а на основании полученных аудиторских доказательств – вывод о том, имеется ли существенная неопределенность в связи с событиями или условиями, в результате которых могут возникнуть значительные сомнения в способности Организации продолжать непрерывно свою деятельность. Если мы приходим к выводу о наличии существенной неопределенности, мы должны привлечь внимание в нашем аудиторском заключении к соответствующему раскрытию информации в финансовой отчетности или, если такое раскрытие информации является ненадлежащим, модифицировать наше мнение. Наши выводы основаны на аудиторских доказательствах, полученных до даты нашего аудиторского заключения. Однако будущие события или условия могут привести к тому, что Организация утратит способность продолжать непрерывно свою деятельность;
- проводим оценку представления финансовой отчетности в целом, ее структуры и содержания, включая раскрытие информации, а также того, представляет ли финансовая отчетность лежащие в ее основе операции и события так, чтобы было обеспечено их достоверное представление.

Мы осуществляем информационное взаимодействие с лицами, отвечающими за корпоративное управление, доводя до их сведения, помимо прочего, информацию о запланированном объеме и сроках аудита, а также о существенных замечаниях по результатам аудита, в том числе о значительных недостатках системы внутреннего контроля, которые мы выявляем в процессе аудита.

Мы также предоставляем лицам, отвечающим за корпоративное управление, заявление, в котором указывается, что мы соблюдали все соответствующие этические требования в отношении независимости и информировали этих лиц обо всех взаимоотношениях и прочих вопросах, которые можно обоснованно считать оказывающими влияние на независимость аудитора, а в необходимых случаях – о соответствующих мерах предосторожности.

Из тех вопросов, которые мы довели до сведения лиц, отвечающих за корпоративное управление, мы определяем вопросы, которые были наиболее значимыми для аудита финансовой отчетности за текущий период и, следовательно, являются ключевыми вопросами аудита. Мы описываем эти вопросы в нашем аудиторском заключении, кроме случаев, когда публичное раскрытие информации об этих вопросах запрещено законом или нормативным актом или когда в крайне редких случаях мы приходим к выводу о том, что информация о каком-либо вопросе не должна быть сообщена в нашем заключении,

так как можно обоснованно предположить, что отрицательные последствия сообщения такой информации превысят общественно значимую пользу от ее сообщения.

Руководитель задания по аудиту,  
Директор ООО «ФБК-Бел»



А.Г. Ренейский

Руководитель аудиторской группы,  
Аудитор

Е.Э. Шилец

### Информация об аудиторской организации:

Общество с ограниченной ответственностью «ФБК-Бел» (ООО «ФБК-Бел»);

Место нахождения: Республика Беларусь, 220090, г. Минск, Логойский тракт, 22А, пом. 201-11;

Сведения о государственной регистрации: зарегистрировано Минским горисполкомом 06 февраля 2009 г. в Едином государственном регистре юридических лиц и индивидуальных предпринимателей за № 690398039.

Дата подписания аудиторского заключения «27» июня 2022 г.

Аудиторское заключение получено «27» июня 2022 г.

Генеральный директор

A handwritten signature in blue ink, appearing to read "С.Л. Якубицкий", written over a horizontal line.

С.Л. Якубицкий

## СОДЕРЖАНИЕ

Отчет о совокупном доходе.....	7
Отчет о финансовом положении .....	9
Отчет об изменениях в капитале .....	11
Отчет о движении денежных средств .....	13
Примечания к финансовой отчетности.....	16
1. ОБЩАЯ ИНФОРМАЦИЯ О ГРУППЕ .....	16
2. ПРИНЦИПЫ СОСТАВЛЕНИЯ .....	18
3. ФУНКЦИОНАЛЬНАЯ ВАЛЮТА И ВАЛЮТА ПРЕДСТАВЛЕНИЯ .....	18
4. ИСПОЛЬЗОВАНИЕ СУЖДЕНИЙ, ОЦЕНОЧНЫХ ЗНАЧЕНИЙ И ДОПУЩЕНИЙ .....	19
5. ОСНОВНЫЕ ПРИНЦИПЫ УЧЕТНОЙ ПОЛИТИКИ .....	22
6. АНАЛИЗ СТРАХОВЫХ ПРЕМИЙ И ВЫПЛАТ .....	37
7. АКВИЗИЦИОННЫЕ РАСХОДЫ.....	43
8. ИНВЕСТИЦИОННЫЕ ДОХОДЫ .....	43
9. ПРОЦЕНТНЫЕ РАСХОДЫ .....	44
10. АДМИНИСТРАТИВНЫЕ РАСХОДЫ .....	44
11. ПРОЧИЕ ОПЕРАЦИОННЫЕ ДОХОДЫ .....	44
12. ПРОЧИЕ ОПЕРАЦИОННЫЕ РАСХОДЫ .....	45
13. КУРСОВЫЕ РАЗНИЦЫ .....	45
14. РАСХОДЫ ПО НАЛОГУ НА ПРИБЫЛЬ.....	45
15. ДЕНЕЖНЫЕ СРЕДСТВА И ИХ ЭКВИВАЛЕНТЫ .....	47
16. ДЕПОЗИТЫ В БАНКАХ.....	47
17. ЗАЙМЫ ВЫДАННЫЕ.....	50
18. ИНВЕСТИЦИИ В ЦЕННЫЕ БУМАГИ, ИМЕЮЩИЕСЯ В НАЛИЧИИ ДЛЯ ПРОДАЖИ .....	52
20. ДЕБИТОРСКАЯ ЗАДОЛЖЕННОСТЬ.....	62
21. ПРЕДОПЛАТЫ.....	63
22. ИНВЕСТИЦИИ В АССОЦИИРОВАННЫЕ КОМПАНИИ.....	64
23. ОСНОВНЫЕ СРЕДСТВА.....	65
24. НЕМАТЕРИАЛЬНЫЕ АКТИВЫ.....	67
25. АКТИВЫ В ФОРМЕ ПРАВА ПОЛЬЗОВАНИЯ .....	69
26. РЕЗЕРВ НЕЗАРАБОТАННОЙ ПРЕМИИ.....	70
27. РЕЗЕРВ УБЫТКОВ.....	70
28. РЕЗЕРВЫ ПО СТРАХОВАНИЮ ЖИЗНИ .....	71
29. КРЕДИТОРСКАЯ ЗАДОЛЖЕННОСТЬ .....	72
30. ВЫБЫТИЕ ДОЧЕРНЕЙ КОМПАНИИ .....	72
31. ОБЯЗАТЕЛЬСТВА ПО ДОГОВОРАМ АРЕНДЫ.....	73
32. ПРОЧИЕ ОБЯЗАТЕЛЬСТВА.....	74
33. УСТАВНЫЙ ФОНД.....	74
34. УПРАВЛЕНИЕ ФИНАНСОВЫМИ И СТРАХОВЫМИ РИСКАМИ .....	74
35. СПРАВЕДЛИВАЯ СТОИМОСТЬ ФИНАНСОВЫХ ИНСТРУМЕНТОВ .....	88
36. ОПЕРАЦИИ СО СВЯЗАННЫМИ СТОРОНАМИ .....	90

**Отчет о совокупном доходе**

	Примечания	2021	2020
<b>СТРАХОВАЯ ДЕЯТЕЛЬНОСТЬ</b>			
Общая сумма страховых премий	6	791 348	701 370
Премии, переданные в перестрахование	6	(17 427)	(15 696)
		<u>773 921</u>	<u>685 674</u>
Аннулированные премии по договорам прошлых лет	6	(20 632)	(12 932)
Изменение резерва незаработанной премии, общая сумма	6	(18 840)	(7 998)
Изменение доли перестраховщика в резерве незаработанной премии	6	(4 464)	(3 123)
<b>Чистые заработанные премии</b>	6	<u>729 985</u>	<u>661 621</u>
Общая сумма страховых выплат	6	(438 077)	(370 468)
Доля перестраховщиков в страховых выплатах	6	6 150	2 303
<b>Итого</b>		<u>(431 927)</u>	<u>(368 165)</u>
Изменение резерва убытков, общая сумма	6	(120 809)	(232 371)
Изменение доли перестраховщика в резерве убытков	6	(73)	5 215
Расходы по урегулированию убытков	6	(4 066)	(3 909)
<b>Чистая сумма понесенных убытков</b>	6	<u>(556 875)</u>	<u>(599 230)</u>
Аквизиционные расходы за вычетом комиссионных доходов от переданных в перестрахование премий	6,7	(43 249)	(45 245)
Изменение резерва под обесценение дебиторской задолженности по страховой деятельности (ДЗ)	6	(4 488)	5 875
Доходы от суброгационных требований и прочие доходы страховой деятельности	6	34 838	16 232
<b>Результат от страховой деятельности</b>		<u>160 211</u>	<u>39 253</u>



**ПРОЧИЕ ВИДЫ ДЕЯТЕЛЬНОСТИ**

Инвестиционный доход	8	107 590	87 002
Процентные расходы	9	(555)	(152)
Административные расходы	10	(187 871)	(171 364)
Прочие операционные доходы	11	2 495	2 472
Прочие операционные расходы	12	(22 532)	(8 339)
Курсовые разницы	13	(25 919)	119 632
<b>Прибыль до налогообложения</b>		<b>33 419</b>	<b>68 504</b>
(Расход) / возмещение по налогу на прибыль	14	(7 343)	(9 515)
<b>Чистая прибыль за год от продолжающейся деятельности</b>		<b>26 076</b>	<b>58 989</b>
Финансовый результат от прекращенной деятельности	30	-	(37 737)
<b>ИТОГО ЧИСТАЯ ПРИБЫЛЬ ЗА ГОД</b>		<b>26 076</b>	<b>21 252</b>

**Прочие компоненты совокупного дохода**


*Прочий совокупный доход, который может быть реклассифицирован в состав прибыли или убытка в последующем*


Изменение справедливой стоимости инвестиций в ценные бумаги, имеющиеся в наличии для продажи

**ИТОГО прочие компоненты совокупного дохода**

**ИТОГО СОВОКУПНЫЙ ДОХОД ЗА ГОД**

	<b>19 330</b>	<b>4 608</b>
<b>ИТОГО прочие компоненты совокупного дохода</b>	<b>19 330</b>	<b>4 608</b>
<b>ИТОГО СОВОКУПНЫЙ ДОХОД ЗА ГОД</b>	<b>45 406</b>	<b>25 860</b>

  
Генеральный директор  
С.Л.Якубицкий

  
Главный бухгалтер  
И.А.Михалева

27 июня 2022 г.



Отчет о финансовом положении

	При- меча- ния	31.12.2021	31.12.2020
<b>АКТИВЫ</b>			
Денежные средства и их эквиваленты	15	69 047	173 127
Депозиты в банках	16	61 687	72 431
Займы выданные	17	298 998	219 865
Инвестиции в ценные бумаги, имеющиеся в наличии для продажи	18	609 525	414 191
Производные финансовые инструменты (активы)		2 463	2 231
Инвестиции в ценные бумаги, удерживаемые до погашения	19	359 671	334 933
Дебиторская задолженность	20	177 826	175 934
Предоплаты	21	19 998	20 199
Дебиторская задолженность по налогу на прибыль	14	319	-
Запасы		3 284	3 518
Доля перестраховщиков в резерве незаработанной премии	26	19 903	24 366
Доля перестраховщиков в резерве убытков	27	11 599	11 672
Отложенные аквизиционные расходы	7	16 189	14 353
Отложенные налоговые активы	14	69 970	81 563
Инвестиции в ассоциированные компании	22	379	327
Инвестиционная собственность	23	234	241
Основные средства	23	60 751	63 827
Нематериальные активы	24	2 926	3 363
Активы в форме права пользования	25	974	486
<b>ИТОГО АКТИВЫ</b>		<b>1 785 743</b>	<b>1 616 627</b>


**СОБСТВЕННЫЙ КАПИТАЛ  
И ОБЯЗАТЕЛЬСТВА**

**ОБЯЗАТЕЛЬСТВА**

Резерв незаработанной премии	26	271 333	252 493
Резерв убытков	27	964 496	843 687
Производные финансовые инструменты (обязательства)		2 964	3 631
Кредиторская задолженность	29	27 744	28 598
Обязательства по договорам аренды	31	1 012	566
Текущие обязательства по налогу на прибыль	14	-	14 681
Прочие обязательства	32	18 242	14 412
<b>ИТОГО ОБЯЗАТЕЛЬСТВА</b>		<b>1 285 791</b>	<b>1 158 068</b>

**СОБСТВЕННЫЙ КАПИТАЛ**

Уставный фонд	33	770 310	757 198
Резерв переоценки инвестиций в ценные бумаги	19	(15 337)	(34 667)
Нераспределенная прибыль	33	(255 022)	(263 972)
<b>ИТОГО КАПИТАЛ</b>		<b>499 952</b>	<b>458 559</b>
<b>ИТОГО ОБЯЗАТЕЛЬСТВА И КАПИТАЛ</b>		<b>1 785 743</b>	<b>1 616 627</b>



Генеральный директор  
С.Л.Якубидский



Главный бухгалтер  
И.А.Михалева

27 июня 2022 г.

## Отчет об изменениях в капитале

<i>в тысячах белорусских рублей</i>	Приме- чание	Уставный капитал
Остаток на 01.01.2020		750 642
<b>Общий совокупный доход за период</b>		
Чистая прибыль / (убыток) за период		-
Прочий совокупный доход / (убыток)		-
<b>Итого общий совокупный доход за период</b>		-
<b>Взносы и выплаты собственникам</b>		
Увеличение уставного капитала		6 556
Дивиденды	29	-
<b>Итого взносы и выплаты собственникам</b>		6 556
<b>Остаток на 31.12.2020</b>		<b>757 198</b>

Белорусское республиканское унитарное страховое предприятие «Белгосстрах»

Консолидированная финансовая отчетность за год,

Закончившийся 31 декабря 2021 года

Все суммы в тысячах белорусских рублей, если не указано иное

Резерв переоценки инвестиций в ценные бумаги	Нераспре-деленная прибыль	Итого капитал
(39 276)	(261 850)	449 516
-	21 252	21 252
4 608	-	4 608
<hr/> 4 608	<hr/> 21 252	<hr/> 25 860
-	(6 556)	-
<hr/> -	<hr/> (16 818)	<hr/> (16 818)
<hr/> -	<hr/> (23 374)	<hr/> (16 818)
<hr/> (34 667)	<hr/> (263 972)	<hr/> 458 559



**Общий совокупный доход за период**

Чистая прибыль / (убыток) за период

-	-	26 076	26 076
---	---	--------	--------

Прочий совокупный доход / (убыток)

-	19 330	-	19 330
---	--------	---	--------

**Итого общий совокупный доход за период**

-	19 330	26 076	45 406
---	--------	--------	--------

**Взносы и выплаты собственникам**

Увеличение уставного капитала

13 112	-	(13 112)	-
--------	---	----------	---

Дивиденды

29

-	-	(4 014)	(4 014)
---	---	---------	---------

**Итого взносы и выплаты собственникам**

13 112	-	(17 126)	(4 014)
--------	---	----------	---------

**Остаток на 31.12.2021**

<b>770 310</b>	<b>(15 337)</b>	<b>(255 022)</b>	<b>499 952</b>
----------------	-----------------	------------------	----------------



Генеральный директор

С.Л.Якубицкий

27 июня 2022 г.



Главный бухгалтер

И.А.Михалева


## Отчет о движении денежных средств

	Приме- чания	2021	2020
<b>Движение денежных средств от страховой деятельности</b>			
Чистая прибыль за год до налогообложения от продолжающейся деятельности		33 419	68 504
<i>Корректировки на:</i>			
Доля в прибыли ассоциированных компаний		(83)	(68)
Инвестиционные доходы		(107 590)	(87 002)
Прибыль/убыток от выбытия основных средств, НМА, активов в форме права пользования		26	444
Процентные расходы		555	152
Убыток от обесценения и списания торговой и прочей дебиторской задолженности		4 488	(5 875)
Амортизация основных средств, нематериальных активов, инвестиционной собственности		6 578	6 748
Убыток/прибыль по курсовым, относящийся к внеоперационной деятельности		22 217	(42 477)
Поступление активов в форме права пользования		(897)	
Движение денежных средств по прекращенной деятельности			(30 345)
<b>Денежные средства от страховой деятельности до изменений в операционных активах и обязательствах</b>		<b>(41 287)</b>	<b>(89 919)</b>
<b>Изменения в операционных активах и обязательствах</b>			
Изменения отложенных аквизиционных расходов		(1 836)	2 818
Изменение запасов		234	(354)
Изменение доли перестраховщиков в технических резервах убытков		73	(5 215)
Изменения доли перестраховщиков в РНП		4 464	3 123


Изменение дебиторской задолженности по операциям страхования, состр., перестр.	(6 380)	(18 730)
Изменение предоплат	201	(556)
Изменение резерва незаработанной премии	18 840	7 998
Изменение технических резервов убытков	120 809	232 370
Изменение прочих активов	-	-
Изменение прочих обязательств	3 830	(10 323)
Изменение кредиторской задолженности по операциям страхования, сострахования, перестрахования	(1 409)	4 229
Изменение прочей кредиторской задолженности	445	(2 379)
<b>Потоки денежных средств до уплаты налогов на прибыль и процентов</b>	<b>97 984</b>	<b>123 064</b>
Налог на прибыль уплаченный / зачтенный	(18 146)	-
<b>Чистые денежные средства, полученные от операционной деятельности</b>	<b>79 838</b>	<b>123 064</b>
<b>Движение денежных средств от инвестиционной деятельности</b>		
Приобретение финансовых активов (имеющихся в наличии для продажи, удерживаемых до погашения)	(1 778 553)	(2 050 034)
Продажа финансовых активов (имеющихся в наличии для продажи, удерживаемых до погашения)	1 587 167	2 095 875
Проценты полученные	85 064	53 157
Дивиденды полученные	1 116	2 610
Размещение банковских депозитов	(823 075)	(775 368)
Погашение банковских депозитов	831 142	734 927
Приобретение основных средств, инвестиционной недвижимости и нематериальных активов	(2 675)	(8 501)
Выдача займов (в т.ч. сделки РЕПО)	(79 133)	(115 033)
<b>Чистые денежные средства, (использованные в) / полученные от инвестиционной деятельности</b>	<b>(178 947)</b>	<b>(62 367)</b>

**Движение денежных средств от  
финансовой деятельности**

Получение/погашение займов	-	(2 250)
Дивиденды уплаченные	(4 014)	(16 818)
Приобретение/продажа производных финансовых обязательств	(899)	1 399
<b>Чистые денежные средства, использованные в финансовой деятельности</b>	<b>(4 913)</b>	<b>(17 669)</b>
Эффект от изменения валютных курсов на денежные средства и их эквиваленты	(57)	227
<b>Чистое увеличение денежных средств и их эквивалентов</b>	<b>(104 080)</b>	<b>43 255</b>
Денежные средства и их эквиваленты на начало года	15 173 127	129 872
Денежные средства и их эквиваленты на конец года	15 69 047	173 127

  
Генеральный директор  
С.Л.Якубицкий

27 июня 2022 г.

  
Главный бухгалтер  
И.А.Михалева



## Примечания к финансовой отчетности

### 1. ОБЩАЯ ИНФОРМАЦИЯ О ГРУППЕ

#### (а) Основная деятельность

Белорусское республиканское унитарное страховое предприятие «Белгосстрах» (далее - Компания) было зарегистрировано Комитетом по надзору за страховой деятельностью при Министерстве финансов Республики Беларусь в Едином государственном регистре юридических лиц и индивидуальных предпринимателей за № 100122726 от 16 августа 2001 года.

На основании постановления Совета Министров Республики Беларусь от 31 августа 2006 г. № 982 «Об отдельных вопросах Министерства финансов Республики Беларусь» Унитарное предприятие передано в подчинение Министерству финансов Республики Беларусь. Конечным собственником Белорусского республиканского унитарного страхового предприятия «Белгосстрах» является Республика Беларусь.

На основании решения от 10 декабря 2003 г. № 2923 Белорусским республиканским унитарным страховым предприятием «Белгосстрах» получено специальное разрешение (лицензия) на право осуществления страховой деятельности № 02200 / 13-00001, которое зарегистрировано в реестре специальных разрешений (лицензий) Министерства финансов Республики Беларусь.

Белорусское республиканское унитарное страховое предприятие «Белгосстрах», являясь универсальной страховой организацией, осуществляет деятельность по прямому страхованию, сострахованию и перестрахованию, оказывает наиболее широкий спектр страховых услуг по 87-ми лицензируемым видам страхования, в том числе по 68-ми видам добровольного страхования и 11-ти видам (19-ти разновидностям) обязательного страхования.

В соответствии с Уставом Унитарного предприятия главной целью Белорусского республиканского унитарного страхового предприятия «Белгосстрах» является извлечение прибыли от осуществления деятельности, относящейся к предмету деятельности Унитарного предприятия.

Юридический адрес Компании: улица К. Либкнехта, д.70, г. Минск, Республика Беларусь.

В составе Белорусского республиканского унитарного страхового предприятия «Белгосстрах» функционируют следующие структурные подразделения/филиалы/представительства, имеющие обособленный баланс и расчетный счет:

№ п/п	Наименование	Место расположения
1.	Филиал по Брестской области	224023, г. Брест, ул. Московская, д. 273/а
2.	Филиал по Витебской области	210015, г. Витебск, ул. Ленина, д. 8/б
3.	Филиал по Гомельской области	246003, г. Гомель, ул. Полесская, д. 16/а
4.	Филиал по Гродненской области	230012, г. Гродно, ул. Доватора, д. 2/2
5.	Филиал по городу Минску	220004, г. Минск, ул. Раковская, д. 16

№ п/п	Наименование	Место расположения
6.	Филиал по Минской области	220007, г. Минск, ул. Аэродромная, д. 125
7.	Филиал по Могилевской области	212003, г. Могилев, ул. Челюскинцев, д. 45
8.	Филиал по урегулированию убытков транспортного страхования	220055, г. Минск, ул. Колесникова, 38

Республиканское дочернее унитарное страховое предприятие «Стравита» входило в состав Компании «Белгосстрах» до 10.11.2020 г., после чего выбыло.

(б) Собственник

На 31 декабря 2021 года и 31 декабря 2020 года собственником Компании являлся:

	31 декабря 2021 года	31 декабря 2020 года
Министерство Финансов Республики Беларусь	100.00%	100.00%
	<u>100.00%</u>	<u>100.00%</u>

(в) Условия ведения бизнеса

Операции осуществляются Компанией почти исключительно в Республике Беларусь.

Годовая инфляция в 2021 году в потребительском секторе составила 9.97%, что существенно выше уровня, сложившегося в 2020 году - 7.4%. В целом потребительская инфляция в Республике Беларусь на протяжении двух лет держится на минимальном в истории уровне.

*Эффект глобальной вспышки COVID-19 на экономическую среду, в которой Компания осуществляет свою деятельность*

С начала 2020 года вспышка коронавируса COVID-19 (далее - «COVID-19») распространилась по всему миру, что повлияло на мировую экономику.

Вследствие данных событий, в период с марта 2020 года до конца 2021 года в Республике Беларусь наблюдаются существенные изменения в экономической среде:

- сокращение промышленного производства и деловой активности во многих отраслях экономики в результате введенных государством ограничений, связанных с мерами по сдерживанию развития пандемии COVID-19;
- высокая волатильность и снижение биржевых индексов, цен на нефть;
- значительное снижение курса белорусского рубля по отношению к основным иностранным валютам, высокая волатильность на валютном рынке.

Негативное влияние вспышки COVID-19, дополненное действием страновых факторов, указанных выше по тексту, способствовало экономическому спаду в стране, характеризующемуся падением показателя валового внутреннего продукта.

Финансовые рынки по-прежнему характеризуются отсутствием стабильности, частыми и существенными изменениями цен и увеличением спредов по торговым операциям. Такая экономическая среда оказывает значительное влияние на деятельность и финансовое положение Компании.

## 2. ПРИНЦИПЫ СОСТАВЛЕНИЯ

### (а) Заявление о соответствии

Финансовая отчетность Компании подготовлена в соответствии с Международными стандартами финансовой отчетности (МСФО) в редакции утвержденной Советом по Международным стандартам финансовой отчетности (Совет по МСФО).

### (б) Непрерывность деятельности

Данная финансовая отчетность была подготовлена на основе принципа непрерывности деятельности.

Финансовый год Компании совпадает с календарным годом. Финансовая отчетность за год, закончившийся 31 декабря 2021 года, утверждена для выпуска 20 мая 2022 года и подписана руководством в лице генерального директора и главного бухгалтера.

## 3. ФУНКЦИОНАЛЬНАЯ ВАЛЮТА И ВАЛЮТА ПРЕДСТАВЛЕНИЯ

Национальной валютой Беларуси является белорусский рубль («BYN») и эта же валюта является функциональной валютой Компании, а также валютой, в которой представлена настоящая финансовая отчетность. Все числовые показатели в данной финансовой отчетности, представленные в белорусских рублях («BYN»), округлены до целых тысяч, за исключением случаев, когда указано иное.

### *Обороты и остатки*

Монетарные активы и обязательства, номинированные в иностранных валютах, переводятся в функциональную валюту Компании по официальному обменному курсу Национального Банка Республики Беларусь на соответствующую отчетную дату.

Доходы и убытки, возникающие в результате выполнения операций и от перевода монетарных активов и обязательств в функциональную валюту Компании по официальному обменному курсу на отчетную дату, признаются в отчете о совокупном доходе. Перевод по курсу на отчетную дату не применяется к немонетарным активам и обязательствам.

На 31 декабря 2021 и 2020 годов и за годы, закончившиеся на эти даты, официальные обменные курсы Национального Банка Республики Беларусь были следующими:

	На 31 декабря 2021 года	Средний за 2021 год	На 31 декабря 2020 года	Средний за 2020 год
USD	2,5481	2,5384	2,5789	2,4390
EUR	2,8826	3,0050	3,1680	2,7873
RUB	0,0343	0,0345	0,0348	0,0380



#### 4. ИСПОЛЬЗОВАНИЕ СУЖДЕНИЙ, ОЦЕНОЧНЫХ ЗНАЧЕНИЙ И ДОПУЩЕНИЙ

Подготовка финансовой отчетности в соответствии с требованиями МСФО требует от Руководства выработки суждений, оценок и допущений, влияющих на применение учетной политики и приводимые в отчетности суммы активов, обязательств, суммы доходов и расходов. Однако неопределенность в этих оценках и допущениях может привести к результату, который может потребовать корректировок суммы активов и обязательств в будущем.

К значимым аспектам неопределенности оценок и существенных суждений в применении учетной политики, которые имеют наибольшее влияние на суммы, признанные в финансовой отчетности, относятся:

(a) Срок полезного использования основных средств

Основные средства амортизируются на протяжении срока их полезного использования. Срок полезного использования базируется на оценке Руководства касательно периода, в течение которого актив будет генерировать выручку и который периодически проверяется на его правильность.

(b) Обесценение основных средств и нематериальных активов

На каждую отчетную дату Компания определяет, имеются ли признаки возможного обесценения основных средств и нематериальных активов. При наличии таких признаков Компания производит оценку возмещаемой стоимости актива. В ходе анализа внутренних и внешних факторов на отчетную дату признаков обесценения идентифицировано не было.

(c) Определение справедливой стоимости финансовых инструментов

Определенные положения учетной политики Компании и ряд раскрытий требуют оценки справедливой стоимости как финансовых, так и нефинансовых активов и обязательств.

При оценке справедливой стоимости актива или обязательства Компания применяет, насколько это возможно, наблюдаемые рыночные данные. Оценки справедливой стоимости относятся к различным уровням иерархии справедливой стоимости в зависимости от исходных данных, используемых в рамках соответствующих методов оценки:

Уровень 1: котируемые (нескорректированные) цены на идентичные активы и обязательства на активных рынках.

Уровень 2: исходные данные, помимо котируемых цен, применяемых для оценок Уровня 1, которые являются наблюдаемыми либо непосредственно (т. е. такие как цены) либо косвенно (т. е. определенные на основе цен).

Уровень 3: исходные данные для активов и обязательств, которые не основаны на наблюдаемых рыночных данных (ненаблюдаемые исходные данные).

Если исходные данные, используемые для оценки справедливой стоимости актива или обязательства, могут быть отнесены к различным уровням в иерархии справедливой стоимости, то оценка справедливой стоимости в целом относится к тому уровню иерархии, которому соответствуют исходные данные наиболее низкого уровня, являющиеся существенными для всей оценки.



Компания признает переводы между уровнями иерархии справедливой стоимости на дату окончания отчетного периода, в течение которого данное изменение имело место.

(d) Обязательства по страхованию

В связи со спецификой бизнеса сложно с уверенностью предсказать исход любого требования и конечную стоимость заявленных требований. Каждое заявленное требование оценивается отдельно, в каждом конкретном случае, с учетом обстоятельств требования, информации, доступной от оценщиков убытка, а также исторических фактов о размерах аналогичных требований. Оценки каждого случая регулярно анализируются и обновляются, когда появляется новая информация. Резервы формируются на основании информации, имеющейся в настоящий момент. Однако конечные обязательства могут изменяться в результате последующих событий. Сложности в оценке резервов также отличаются в различных областях бизнеса в зависимости от сложности требований, объема и серьезности требований в каждом отдельном случае с учетом на даты возникновения требования и задержек в заявлении убытка.

Наиболее существенные допущения связаны с:

- формированием резерва произошедших, но незаявленных убытков (РПНУ). Резерв представляет собой сделанную на отчетную дату оценку будущих платежей по страховым случаям, которые уже произошли, но еще не были заявлены и неизвестны Группе. Допущением, которое применяется при расчете данного резерва является то, что тот тренд по страховым выплатам, который сформировался в прошлые периоды, будет соблюдаться и в будущих. Для уменьшения неопределенности Компания анализирует каждый период расчеты, сделанные в прошлые периоды и сопоставляет их с фактическими суммами страховых убытков (тест на достаточность страховых резервов). Отдельной (и самой существенной) группой в составе РПНУ является резерв по обязательному страхованию от несчастных случаев на производстве. РПНУ по данному виду страхования рассчитывается следующим образом. Обязательства по разовым выплатам, которые производятся при урегулировании страхового случая, рассчитываются аналогично тому, как это делается для других видов страхования. Периодические выплаты, которые производятся на протяжении длительного периода времени (в том числе - пожизненно), рассчитываются исходя из статистических данных о произведенных выплатах, сроках средней продолжительности жизни, с учетом стоимости денег во времени;
- формированием резерва заявленных, но неурегулированных убытков («РЗУ»). Источником неопределенности является сумма возможной выплаты по случаям, которые еще не были урегулированы;
- формирование резерва неистекшего риска («РНР»). Источником неопределенности является как определение будущих страховых выплат, так и расчет комбинированного показателя убыточности.

Достаточность страховых технических резервов контролируется на регулярной основе посредством проведения теста на достаточность обязательств, выполняемого в разрезе линий бизнеса.

Формирование резерва по страхованию жизни почти не имеет неопределенности, поскольку договоры с пожизненными выплатами очень редки. Абсолютное большинство страховых договоров заключаются на фиксированный срок с фиксированной суммой выплаты по окончании договора. Страховые выплаты по достижении пенсионного возраста и, соответственно, резерв по данным выплатам, используют фиксированную норму доходности.

(е) Тестирование обесценения

Финансовые активы

Следуя дополнительным разъяснениям и рекомендациям Комитета по МСФО, Компания приняла решение воспользоваться отсрочкой по применению МСФО (IFRS) 9 «Финансовые инструменты» до 1 января 2021 года в связи с принятием МСФО (IFRS) 17 «Договоры страхования». Соответственно, тестирование обесценения финансовых активов производилось аналогично тому, как это делалось в прошлом отчетном периоде.

На каждую отчетную дату Компания оценивает, существуют ли объективные признаки того, что финансовые активы обесценились. Финансовые активы обесцениваются только в том случае, если существует объективное доказательство, что произошло событие после первоначального признания актива, которое оказывает негативное влияние на денежные потоки в будущем и которое можно достоверно оценить.

Компания рассматривает признаки обесценения как в отношении отдельного актива, так и всей Компании активов. Для индивидуально существенных активов обесценение оценивается на индивидуальной основе. Если признаки обесценения не были выявлены, то активы объединяют в Компании для коллективной оценки на обесценение, которое произошло, но еще не было выявлено на отчетную дату.

Дебиторская задолженность по страхованию, которая просрочена, отменяется за счет премиального дохода, когда полис аннулируется. Для дебиторской задолженности не создаются резервы под обесценение, если не подошел срок платежа и соответствующие части премий не отнесены на доходы.

Прочая дебиторская задолженность отражается по возмещаемой стоимости. По сомнительной задолженности создаются резервы под обесценение.

Нефинансовые активы

Нефинансовые активы, за исключением отложенных налогов и отложенных аквизиционных расходов, оцениваются на каждую отчетную дату на наличие признаков обесценения. При наличии таких признаков Компания оценивает возмещаемую стоимость соответствующего актива. Возмещаемая стоимость нефинансовых активов определяется как наибольшая из их справедливой стоимости за вычетом расходов по продаже и стоимости их использования. При оценке стоимости использования ожидаемые будущие потоки денежных средств дисконтируются к их текущей стоимости с использованием ставки дисконтирования до налогообложения, которая отражает текущую рыночную оценку временной стоимости денег и рисков, характерных для актива. Для актива, который не генерирует поступление денежных средств, не зависящих от потоков от других активов, возмещаемая сумма определяется для единицы, генерирующей денежный поток, к которой актив принадлежит. Убыток от обесценения признается, когда балансовая стоимость актива или его единицы, генерирующей денежный поток, превышает его возмещаемую стоимость.

Все убытки от обесценения в отношении нефинансовых активов признаются в отчете о прибылях и убытках и прочем совокупном доходе и восстанавливаются только в случае, если произошли изменения в оценках, использованных для определения возмещаемой суммы. Любой восстановленный убыток от обесценения восстанавливается только в той мере, в которой балансовая стоимость актива не превысит балансовую стоимость, которая была бы определена, за вычетом амортизации, если бы убыток от обесценения не был признан.

(f) Условные обязательства

Условное обязательство - это существующая обязанность Компании, которая характеризуется неопределенностью относительно вероятности того, что потребуется выбытие ресурсов, либо относительно суммы, в которой потребуется выбытие ресурсов, а также возможные обязанности Компании, само существование которых является неопределенным. Условные обязательства постоянно анализируются на предмет повышения вероятности соответствующего оттока ресурсов. Если критерии признания начинают выполняться, то обязательство признается в отчете о финансовом положении того периода, в котором произошло изменение степени вероятности оттока.

Резерв под обязательство признается в отношении правового обязательства, возникшего в результате какого-либо события в прошлом, если вероятность оттока ресурсов для ее урегулирования является высокой и ее величину можно надежно оценить. Резерв не создается в отношении будущих операционных убытков. Сумма, в которой признается резерв, определяется исходя из наилучшей расчетной оценки ожидаемых затрат.

## 5. ОСНОВНЫЕ ПРИНЦИПЫ УЧЕТНОЙ ПОЛИТИКИ

### 5.1 НОВЫЕ СТАНДАРТЫ И ИНТЕРПРЕТАЦИИ БУХГАЛТЕРСКОГО УЧЕТА

Новые и пересмотренные МСФО, выпущенные и вступившие в силу с 1 января 2021 года

#### *Реформа базовой процентной ставки*

Совет по МСФО 27 августа 2020 года опубликовал итоговый документ «Реформа базовой процентной ставки - Фаза 2», который включает поправки к МСФО (IFRS) 9 «Финансовые инструменты», МСФО (IAS) 39 «Финансовые инструменты: признание и оценка», МСФО (IFRS) 7 «Финансовые инструменты: раскрытие информации», МСФО (IFRS) 4 «Договоры страхования» и МСФО (IFRS) 16 «Аренда». После принятия международными регулирующими органами решения о замене межбанковских ставок (IBOR, Interbank Offered Rates) на безрисковые ставки (RFR, Risk-free Rates), Совет по МСФО начал работу по адаптации финансовой отчетности к реформе IBOR.

Совет по МСФО разделил свою работу на две фазы. На первом этапе (Фаза 1) рассматривались вопросы, влияющие на финансовую отчетность в период до замены существующих межбанковских процентных ставок на безрисковые ставки RFR. На втором этапе (Фаза 2) основное внимание уделялось вопросам, возникающим при замене существующих базовых процентных ставок на ставки RFR по договорам, условия которых включают такие ставки.

Поправки включают упрощение практического характера, требующее, чтобы изменения в договоре или изменения денежных потоков, которые напрямую требуются реформой IBOR, рассматривались как изменения плавающей процентной ставки, эквивалентной изменению рыночной процентной ставки. Обязательным условием использования этого упрощения является требование о том, чтобы переход от базовой ставки IBOR к RFR происходил на экономически эквивалентной основе без изменения стоимости. При применении упрощения организация должна сначала определить и отразить изменения в финансовом инструменте (договоре), которые непосредственно относятся к реформе IBOR, путем обновления эффективной процентной ставки (EIR) без корректировки балансовой стоимости.



Поправки являются обязательными и вступают в силу для годовых периодов, начинающихся 1 января 2021 года или после этой даты, при этом допускается досрочное применение.

Данные поправки применяются ретроспективно в случае, если организация может произвести пересчет информации за прошлые периоды с использования более поздней информации. Если пересчет не производится, то признается разница между прежней балансовой стоимостью и балансовой стоимостью на начало годового отчетного периода, включающего в себя дату первоначального применения поправок, в составе вступительного сальдо нераспределенной прибыли (или другого компонента собственного капитала, в зависимости от ситуации) того годового отчетного периода, который включает дату первоначального применения поправок.

*Поправки к МСФО (IFRS) 9 «Финансовые инструменты» и к МСФО (IAS) 39 «Финансовые инструменты: признание и оценка»*

Стандарты существенно дополнены положениями, касающимися реформы базовой процентной ставки, в особенности в части хеджирования.

МСФО (IFRS) 9 дополнен пунктами 5.4.5-5.4.9, включающими положения об изменении основы для определения предусмотренных договором денежных потоков, вызванное реформой базовой процентной ставки, и содержат упрощение практического характера. Замена в существующих финансовых инструментах ставок IBOR на RFR рассматривается как изменение плавающей процентной ставки и применяется п. B5.4.5. о переоценке денежных потоков.

#### **Освобождение от прекращения отношений хеджирования**

Поправки позволяют вносить изменения, требуемые реформой IBOR, в определение хеджирования и документацию по хеджированию, в соответствии с МСФО (IFRS) 9 и МСФО (IAS) 39, без прекращения отношений хеджирования.

#### **Отдельно идентифицируемые компоненты риска при хеджировании**

МСФО (IFRS) 9 и МСФО (IAS) 39 требуют, чтобы хеджируемый рискованный компонент (или его определенная часть) был «отдельно идентифицируемым». Поправки предоставляют организациям временное освобождение от необходимости соблюдать требование отдельно идентифицируемого риска, когда инструмент со ставкой RFR определен в качестве хеджирования компонента риска. Это упрощение позволяет организации при определении объекта хеджирования исходить из того, что требование отдельно идентифицируемого риска выполнено, при условии, что организация обоснованно ожидает, что компонент риска RFR станет отдельно идентифицируемым в течение следующих 24 месяцев.

*Поправки к МСФО (IFRS) 7 «Финансовые инструменты: раскрытие информации»*

Стандарт дополнен следующими дополнительными требованиями по раскрытию информации:

- Как организация управляет переходом на RFR, его ходом и рисками, которым она подвержена в связи с реформой IBOR, связанными с финансовыми инструментами.
- Количественная информация о финансовых инструментах, которые еще не перешли на RFR, в разбивке по каждой значимой ставке IBOR.
- Если реформа IBOR привела к изменениям в стратегии управления рисками организации, раскрывается описание этих изменений.

*Поправки к МСФО (IFRS) 4 «Договоры страхования»*

Стандарт дополнен пунктами 20R-20S, включающими положения об изменении основы для определения предусмотренных договором денежных потоков, вызванное реформой базовой процентной ставки, для страховщиков, применяющих временное освобождение от применения МСФО (IFRS) 9.

*Поправки к МСФО (IFRS) 16 «Аренда»*

Стандарт дополнен пунктами 104-106, которые содержат упрощение практического характера, обусловленное реформой базовой процентной ставки.

Организация, являющаяся арендатором, при замене в существующих договорах ставок IBOR на RFR, оценивает такие изменения как модификацию договора в соответствии с п. 42 (b) Стандарта. Обязательство по аренде подлежит повторной оценке, при этом новая основа для определения арендных платежей является экономически эквивалентной прежней основе (то есть основе, используемой непосредственно перед модификацией).

Все прочие модификации, не связанные с реформой ставки, подлежат оценке в соответствии с требованиями Стандарта в общеустановленном порядке.

*Продление льгот по аренде – поправки к МСФО (IFRS) 16 «Аренда»*

В марте 2021 года вышла поправка к МСФО (IFRS) 16, которая еще на год продлила арендаторам льготы на аренду. Совет по МСФО позволил арендаторам не оценивать, является ли уступка по аренде, связанная с COVID-19 (кредитные каникулы, отсрочка арендных платежей на определенный период), модификацией договора аренды.

Согласно последней поправке, арендатор может применять уступки только к тем льготам по аренде, которые напрямую связаны с пандемией COVID-19, и при соблюдении трех условий: сокращение арендных платежей приводит к пересмотру суммы возмещения за аренду таким образом, что она остается прежней или становится меньше суммы возмещения перед изменением; снижение касается только платежей за аренду, которые подлежали к оплате до 30 июня 2022 года; нет существенных изменений в других условиях договора аренды.

Группа не ожидает, что применение указанных поправок окажет существенное влияние на финансовую отчетность.

У Группы отсутствуют финансовые инструменты и договоры, условия которых предусматривают применение межбанковских ставок IBOR.

**Новые и пересмотренные МСФО, выпущенные и вступающие в силу после 1 января 2022 года**

*Поправки к МСФО (IAS) 16 «Основные средства»*

Дополнения в Стандарт касаются учета и раскрытия информации в части поступлений по основным средствам до их использования по назначению. Изменения запрещают вычитать из первоначальной стоимости основных средств суммы, полученные от продажи продукции, произведенной в период подготовки актива для использования по назначению. Вместо этого такие доходы от продаж и соответствующие затраты признаются в составе прибыли или убытка.

Поправки должны применяться ретроспективно. Организация должна применять данные поправки в отношении годовых отчетных периодов, начинающихся 1 января 2022 года или после этой даты. Допускается досрочное применение.



Группа не ожидает, что применение данных поправок окажет существенное влияние на финансовую отчетность.

*Поправки к МСФО (IAS) 37 «Оценочные обязательства, условные обязательства и условные активы»*

Изменения уточняют, какие затраты включаются в оценку затрат на выполнение обязанностей по договору с целью определения его как обременительного. Затраты, которые напрямую связаны с контрактом на поставку товаров или услуг, включают как дополнительные затраты (например, затраты на рабочую силу и материалы), так и распределение затрат, непосредственно связанных с контрактом (например, амортизация оборудования, используемого для выполнения контракта, а также затраты на управление контрактом и надзор). Общие и административные расходы не связаны напрямую с контрактом и исключаются, если они явно не относятся на контрагента по контракту.

Организация должна применять данные поправки в отношении годовых отчетных периодов, начинающихся 1 января 2022 года или после этой даты. Допускается досрочное применение.

Группа не ожидает, что применение данных поправок окажет существенное влияние на финансовую отчетность.

*Поправки к МСФО (IFRS) 3 «Объединения бизнесов»*

Стандарт дополнен исключением из принципов признания активов и обязательств в объекте приобретения. Принято исключение в отношении обязательств и условных обязательств, относящихся к сфере применения МСФО (IAS) 37 или Разъяснения КРМФО (IFRIC) 21. Оценка указанных обязательств осуществляется, как если бы они возникли вследствие обособленных сделок, а не были приняты в рамках объединения бизнесов.

Организация должна применять поправки в отношении объединений бизнесов, для которых дата приобретения совпадает или наступает после начала первого годового отчетного периода, начинающегося 1 января 2022 года или после этой даты. Допускается досрочное применение, если ранее или одновременно с этим организация также применяет все поправки, внесенные документом «Поправки к Ссылкам на «Концептуальные основы» в стандартах МСФО», выпущенным в марте 2018 года.

Группа не ожидает, что применение данных поправок окажет существенное влияние на финансовую отчетность.

*МСФО (IFRS) 17 «Договоры страхования»*

Новый стандарт устанавливает принципы признания, оценки, представления и раскрытия договоров страхования и заменяет МСФО (IFRS) 4 «Договоры страхования». Данный стандарт предусматривает использование общей модели, модифицированной согласно договорам страхования с компонентами прямого участия, описанным в качестве договоров с переменным страховым вознаграждением.

Совет по МСФО выпустил поправки к МСФО (IFRS) 17 «Договоры страхования», призванные помочь компаниям внедрить стандарт и упростить объяснение финансовых результатов. Изменения позволяют: сократить расходы компаний за счет упрощения некоторых требований стандарта; упростить объяснение финансовых показателей; сделать более легким переход на стандарт, поскольку дата вступления его в силу переносится на 2023 год, и компаниям предоставляется дополнительное освобождение при первом применении МСФО (IFRS) 17. Применяется для годовых периодов, начинающихся не ранее 1 января 2023 года.

Группа не ожидает, что применение данных поправок окажет существенное влияние на финансовую отчетность.

Ежегодные Усовершенствования МСФО 2018-2020, релевантные для Компании

*Изменения к МСФО (IFRS) 9 «Финансовые инструменты» (тест «10 %» при прекращении признания финансовых обязательств)*

При определении, следует ли прекратить признание финансового обязательства, условия которого было изменены или модифицированы, организация должна оценивать, существенно ли отличаются условия, исходя из критерия «10 процентов».

При замене долгового инструмента на другой или модификации условий, с отражением в учете погашения инструмента, все затраты и выплаченные комиссионные вознаграждения признаются как прибыль или убыток от погашения. Если в учете погашение не отражается, то на сумму затрат и комиссий корректируется балансовая стоимость долгового инструмента и эта корректировка амортизируется на протяжении оставшегося срока действия модифицированного обязательства.

*Изменения к МСФО (IAS) 1 «Представление финансовой отчетности»*

Поправка к МСФО (IAS) 1 «Представление финансовой отчетности» будет относиться к изменению пунктов, относящихся к классификации текущих и долгосрочных обязательств. Вступление в силу данной поправки отложено до 1 января 2023 года, но допускается досрочное применение.

Компания не ожидает, что применение данных поправок окажет существенное влияние на финансовую отчетность.

## 5.2 ИНОСТРАННАЯ ВАЛЮТА, СДЕЛКИ В ИНОСТРАННОЙ ВАЛЮТЕ

Сделки в иностранной валюте первоначально учитываются по обменному курсу белорусского рубля к иностранным валютам, действующему на дату сделки. Денежные активы и обязательства, в том числе забалансовые активы и обязательства, деноминированные в иностранной валюте, переведены в функциональную валюту в соответствии с курсом, установленным Национальным банком Республики Беларусь. Неденежные активы и обязательства, деноминированные в иностранной валюте и оцененные по справедливой стоимости или себестоимости, переведены по курсу на момент определения справедливой стоимости или себестоимости.

Прибыль или убыток, возникающие в результате колебаний курса по активам и обязательствам, деноминированным в иностранной валюте, признаются в отчете о прибылях и убытках в том периоде, в котором произошло колебание. Курсовые разницы, возникающие в результате пересчета операций в иностранной валюте, признаются в отчете о прибылях и убытках и прочем совокупном доходе.

## 5.3 ДОГОВОРЫ СТРАХОВАНИЯ

### (а) Классификация договоров страхования

Договор страхования, подписанный страховщиком, классифицируется как договор страхования, только если в соответствии с ним передается существенный страховой риск от страхователя страховщику.

Основой классификации договоров страхования для целей бухгалтерского учета служит сущность принятого страхового риска и общие признаки возможного риска, в частности:

- внутренние финансовые риски;
- личное страхование;
- страхование экспортных рисков;
- имущественное страхование, в том числе - обязательное страхование отдельно стоящих индивидуальных жилых домов;
- страхование предпринимательского риска, в том числе - урожая и животных сельскохозяйственных предприятий;
- страхование ответственности, в том числе - ответственности работодателя в случае несчастных случаев на производстве и профессиональных заболеваний;
- обязательное страхование гражданской ответственности перевозчика;
- обязательное страхование гражданской ответственности владельцев транспортных средств;
- обязательное медицинское страхование.

Каждая из этих групп договоров может быть разделена на подгруппы, учитывая сущность переданного страхового риска.

#### *Сострахование*

Компания заключает договоры сострахования, которые представляют собой принятие в страхование части риска, распределяемого между двумя или более страховщиками, в рамках одного договора страхования, содержащего права и обязанности каждого страховщика. Все ссылки на договоры страхования также относятся к договорам сострахования.

#### *Принятое перестрахование*

Договор принятого перестрахования - это разновидность договора страхования, где страховой риск принимается от другого страховщика. Следовательно, все ссылки на договоры страхования также относятся и к принятому перестрахованию.

#### *Переданное перестрахование*

В ходе своей деятельности, Компания заключает договоры перестрахования, чтобы ограничить потенциальные чистые убытки за счет диверсификации рисков. Договоры перестрахования не освобождают Компанию от своих прямых обязательств перед страхователями.

#### *Виды обязательного страхования, по которым Компания является в Республике Беларусь единственным страховщиком*

Исторически сложилось так, что Компания Белгосстрах, являясь государственной компанией и старейшей страховой организацией в стране, обладает исключительным правом на ряд



обязательных видов страхования в Республике Беларусь. В настоящее время это исключительное право зафиксировано законодательными актами Республики Беларусь.

К указанным видам страхования относятся:

- обязательное страхование от несчастных случаев на производстве и профессиональных заболеваний;
- обязательное страхование с государственной поддержкой урожая сельскохозяйственных культур, скота и птицы;
- обязательное страхование строений, принадлежащих гражданам;
- другие виды страхования (профессиональной ответственности риэлтерских организаций, ответственности за вред, причиненный эксплуатацией отдельных объектов).

Данные виды страхования занимают существенную часть в страховых премиях, выплатах и страховых резервах Компании .

#### **(б) Страховые премии и премиальный доход**

В подписанные премии включены суммы, которые причитаются за договоры страхования, вступившие в силу в течение отчетного года, не зависимо от того, были эти премии получены или нет. Подписанные премии уменьшаются на сумму премий по аннулированным и прерванным договорам страхования за отчетный период.

Заработанная часть подписанных премий признается как выручка. Премии считаются заработанными с даты принятия риска в страхование в течение периода ответственности по договору в соответствии со структурой принятых в страхование рисков. Незаработанная часть премий, относящаяся к будущим периодам, признается в обязательствах как технический резерв (Резерв незаработанной премии).

Доля перестраховщиков рассчитывается в соответствии с действующими договорами перестрахования. Уплаченные перестраховочные премии признаются как расходы в соответствии с полученными услугами по перестрахованию.

#### **(в) Дебиторская и кредиторская задолженность по страхованию**

Суммы, причитающиеся к получению от и подлежащие уплате полисодержателям, агентам и перестраховщикам, являются финансовыми инструментами и включаются в дебиторскую и кредиторскую задолженности по страхованию, а не в резервы по договорам страхования или активы по перестрахованию.

Просроченные суммы относятся на уменьшение премиального дохода после того, как полис аннулирован. Под просроченную дебиторскую задолженность по страхованию формируются резервы. Резервы формируются по неоплаченным суммам в случае отсутствия движения по указанной задолженности в течение отчетного периода. Дебиторская задолженность раскрывается за вычетом резерва под обесценение. Сумма резерва представляет собой разницу между брутто и возмещаемой суммой дебиторской задолженности. Резервы по сомнительным долгам признаются, когда руководство Компании считает, что реальность к возмещению этих активов является неопределенной. Дебиторская задолженность списывается, когда ее получение считается

невозможным.

Активы по перестрахованию включают в себя суммы к возмещению от перестраховщиков выплаченных страховых возмещений. Они классифицируются как займы и дебиторская задолженность и включены в страховую и прочую дебиторскую задолженность в отчете о финансовом положении.

Суммы возмещения по договорам перестрахования оцениваются на предмет обесценения на каждую отчетную дату. Такие активы считаются обесцененными, если существуют объективные признаки того, что в результате какого-либо события, произошедшего после первоначального признания, Компания не сможет вернуть все суммы к возмещению, и это событие имеет достоверное измеряемое влияние на суммы, которые Компания получит от перестраховщика. Активы по перестрахованию включают остатки обязательств по переданному перестрахованию, причитающиеся от перестраховщиков.

Премии по принятому перестрахованию признаются как доход и учитываются, как если бы перестрахование было рассмотрено как прямая сделка в соответствии с классификацией продуктов перестрахования. Суммы, причитающиеся к возмещению от перестраховщиков, оцениваются по аналогии с техническими резервами убытков или урегулированными убытками, связанными с перестрахованным полисом. Активы по перестрахованию включают в себя фактические или предполагаемые суммы, которые, согласно условиям контракта по перестрахованию, подлежат возмещению от перестраховщиков в отношении технических резервов. Активы по перестрахованию, относящиеся к техническим резервам, определяются исходя из условий договоров перестрахования и оцениваются на той же основе, что и соответствующие обязательства по перестрахованию.

#### **(г) Страховые возмещения**

Страховыми возмещениями, понесенными в страховой деятельности, являются страховые возмещения, относимые к отчетному периоду и состоящие из выплат, уплаченных в финансовом году, соответствующих расходов по урегулированию убытков (расходы по урегулированию убытка), а также изменений в резервах убытков. Оплаченные претензии сокращаются на сумму убытков, возмещаемых путем перестрахования или суброгации.

#### **(д) Технические резервы**

Компания создает технические резервы, чтобы отразить оценку обязательств, возникших по договорам страхования: резерв незаработанных премий, резерв неистекшего риска, технические резервы убытков, а также резервы по страхованию жизни.

Доля перестраховщика в технических резервах раскрыта в отчете о финансовом положении.

##### *Резерв незаработанных премий (РНП)*

Резерв незаработанных премий отражает часть подписанных премий, которая относится к периоду риска, следующему за отчетным периодом. Резерв рассчитывается для каждого страхового полиса согласно методу «*Pro rata temporis*», исходя из количества дней в году, равного 365 дням, и периода действия каждого конкретного договора.

##### *Резерв неистекшего риска (РНР)*

РНР формируется в тех периодах, когда сформированный на отчетную дату резерв незаработанной



премии не достаточен, чтобы покрыть все убытки и расходы, ожидаемые по заключенным договорам страхования после отчетной даты. Для оценки РНР используется прогноз в отношении общего уровня убыточности по предприятию (включая расходы на урегулирование убытков). Ожидаемые убытки рассчитываются с учетом событий, произошедших до отчетной даты.

#### **Технические резервы убытков**

Технические резервы убытков включают в себя резервы в размере оцененной Компанией конечной стоимости урегулирования всех произошедших, но неурегулированных убытков на отчетную дату, вне зависимости от того, заявлены данные убытки или нет, а также внутренние или внешние расходы на урегулирование убытков. Резервы убытков по видам страхования, не относящимся к страхованию жизни, не дисконтируются, за исключением резерва по обязательному страхованию от несчастных случаев на производстве.

Расчет резерва по обязательному страхованию от несчастных случаев на производстве соответствует методике определения достаточности резерва согласно МСФО (IFRS) 4 «Договоры страхования». При расчете страхования учитываются будущие денежные потоки по данному виду страхования и определяется их приведенная стоимость на отчетную дату.

#### **Резерв заявленных, но неурегулированных убытков (РЗУ)**

РЗУ включает в себя следующие части: резерв заявленных убытков, расходы по урегулированию убытков. Резерв заявленных убытков формируется в размере определенной величины страховой выплаты за отчетный год, определяемой в разрезе линий бизнеса по каждому заявленному страховому случаю. Полученная величина резерва корректируется в соответствии с ожидаемым количеством убытков.

#### **Резерв произошедших, но незаявленных убытков (РПНУ)**

РПНУ рассчитывается в соответствии с размерами произошедших, но незаявленных убытков до конца отчетного периода. Для определения РПНУ на отчетную дату Компания использует информацию о страховых случаях, произошедших в отчетном и четырех предшествующих периодах, а также информацию о соответствующих страховых выплатах.

Для расчета для определения величины РПНУ применяется стандартный метод цепных подстановок с учетом гиперинфляции по прошлым отчетным периодам на основе квартальных треугольников оплаченных убытков. Для расчета резервов по обязательному страхованию от несчастных случаев на производстве применяется метод оценки на основании данных о произведенных выплатах по каждому отдельному случаю, с учетом информации о сроке выплаты, средней продолжительности жизни (для пожизненных выплат), будущей индексации выплат, и с учетом стоимости денег во времени.

#### **(е) Аквизиционные расходы**

Аквизиционные расходы представляют собой комиссионное вознаграждение, уплачиваемое посредникам за заключение договоров страхования.

Отложенные аквизиционные расходы представляют собой часть аквизиционных расходов, относящуюся к будущим отчетным периодам.

#### (ж) Тест на адекватность обязательств

На каждую отчетную дату руководство определяет адекватность признанных страховых обязательств при помощи оценки будущих денежных потоков от страховых договоров и сравнения этих расчетов прогнозируемого денежного потока с балансовой стоимостью обязательств за вычетом отложенных аквизиционных расходов. При выполнении этих тестов используются текущие лучшие оценки всех будущих потоков денежных средств по договорам страхования и связанные с этим расходы, такие, как расходы на урегулирование убытков и инвестиционный доход от активов, обеспечивающих выполнение договоров страхования.

Если тест показывает, что учтенная сумма обязательств недостаточна, то разница относится к расходам отчетного периода, при этом формируя дополнительные технические резервы неистекшего риска.

Тест на адекватность обязательств применяется к валовой сумме резервов с учетом перестрахования.

### 5.4 ФИНАНСОВЫЕ ИНСТРУМЕНТЫ

#### (а) Классификация

Все финансовые инструменты первоначально указываются в одной из следующих категорий:

*Финансовыми инструментами, учитываемыми по справедливой стоимости через прибыль или убыток*, являются финансовые активы или обязательства, которые приобретены или отнесены для целей продажи или выкупа в ближайшее время; или которые являются частью портфеля определенных финансовых инструментов, которыми управляют совместно и для которых существуют доказательства недавней краткосрочной реализации рыночной прибыли; или которые являются производными финансовыми инструментами (за исключением производных финансовых инструментов, которые являются эффективным инструментом хеджирования); или те, которые при первоначальном признании определены Компанией как учитываемые по справедливой стоимости через прибыль или убыток.

*Активами, имеющимися в наличии для продажи*, являются финансовые активы, первоначально классифицируемые как имеющиеся в наличии для продажи, а также не классифицируемые как удерживаемые для торговли, удерживаемые до погашения, а также как займы и дебиторская задолженность. Имеющиеся в наличии для продажи инструменты включают определенные долговые ценные бумаги. В данной категории, как правило, отражаются финансовые активы, удерживаемые в течение неопределенного срока, которые могут быть проданы по причине уменьшения ликвидности, а также в результате колебаний процентных ставок, валютных курсов и цен на акции.

*Финансовые инструменты, удерживаемые до погашения* являются производными финансовыми активами с фиксированными или определяемыми платежами и фиксированным сроком, которые Компания решила удерживать до срока погашения.

*Займы и дебиторская задолженность* представляют собой производные финансовые активы с фиксированными или определяемыми платежами, не котирующимися на активном рынке. Займы и дебиторская задолженность включают займы, срочные депозиты в банках и дебиторскую задолженность в отчете о финансовом положении. В данной категории также учитываются дебиторская задолженность по операциям страхования.

**Финансовые обязательства, оцениваемые по амортизированной стоимости**, включают финансовые обязательства Компании, за исключением финансовых инструментов, отражаемых по справедливой стоимости через прибыль или убыток. В данную категорию входит кредиторская задолженность и кредиты.

**(б) Признание и прекращение признания**

Финансовый инструмент признается с момента, когда Компания становится стороной по договору, который представляет собой финансовый инструмент. Финансовые активы, приобретенные на стандартных условиях купли или продажи, учитываются в отчете о финансовом положении по дате сделки, то есть при получении финансового актива. В период между датой заключения соглашения и датой расчетов, Компания учитывает изменения справедливой стоимости приобретенного или полученного актива на основании тех же принципов, которые используются для других активов данной категории.

Учет финансовых активов прекращается при окончании прав на получение денежного потока от соответствующего финансового актива или при передаче Компанией всех связанных рисков и выгоды. Учет финансовых обязательств прекращается при их погашении, например, при выплате, отмене или истечении срока обязательств.

**(в) Первоначальная и последующая оценка**

Финансовые инструменты первоначально оцениваются по справедливой стоимости и включают, затраты, связанные с заключением сделки, за исключением финансовых инструментов, отражаемых по справедливой стоимости через прибыль или убыток.

После первоначального признания все финансовые активы и обязательства, учитываемые по справедливой стоимости через прибыль или убыток, и все доступные для продажи финансовые активы оцениваются по справедливой стоимости, за исключением тех инструментов, справедливую стоимость которых невозможно достоверно определить. Эти инструменты учитываются по стоимости их приобретения за вычетом затрат на заключение сделки и убытков от обесценения.

Все финансовые обязательства, за исключением финансовых инструментов, учитываемых по справедливой стоимости через прибыль или убыток, кредиты и дебиторская задолженность, депозиты в банках и удерживаемые до погашения активы оцениваются по амортизированной стоимости с использованием метода эффективной процентной ставки. Все эти финансовые инструменты переоцениваются при наличии обесценения. Краткосрочная дебиторская и кредиторская задолженность не дисконтируется.

Активы, имеющиеся в наличии для продажи, после их первоначального признания оцениваются по справедливой стоимости и ее изменение, за исключением изменения в результате обесценения и курсовых разниц, признается в прочем совокупном доходе и отражается в резерве переоценки инвестиций в составе капитала Компании. Убыток от обесценения активов, имеющихся в наличии для продажи, отражается в составе прибыли или убытка.

Прибыль или убытки, возникающие в результате изменений справедливой стоимости финансовых инструментов, учитываемых по справедливой стоимости через прибыль или убыток, отражается в отчете о прибылях и убытках и прочем совокупном доходе. Разницы, возникающие в связи с изменениями в справедливой стоимости финансовых инструментов, имеющихся в наличии для продажи, признаются через прочий совокупный доход в капитале.



#### (г) Взаимозачет

Финансовые активы и обязательства подлежат взаимному зачету, и в отчете о финансовом положении отражается чистая величина, когда существует законодательно закрепленное право зачета отраженных сумм, а также намерение произвести взаимозачет, либо реализовать актив и урегулировать обязательство одновременно.

#### 5.5 ИНВЕСТИЦИИ В АССОЦИИРОВАННЫЕ КОМПАНИИ (ИНВЕСТИЦИИ, УЧИТЫВАЕМЫЕ ПО ДОЛЕВОМУ МЕТОДУ)

Ассоциированные компании - это компании, в которых Компания имеет значительное влияние, но не контроль на операционную и финансовую деятельность таких компаний. Значительное влияние имеет место, когда Компания владеет от 20 до 50 процентов голосов другой компании.

Инвестиции в ассоциированные компании учитываются по долевым методу и первоначальное признание производится по стоимости приобретения. Стоимость инвестиции включает стоимость расходов на осуществление сделки.

Финансовая отчетность включает долю Компании в прибылях и убытках и прочем совокупном доходе ассоциированной компании с даты возникновения значительного влияния до момента его исчезновения.

Когда доля убытков Компании превышает ее долю в инвестициях, учитываемой по долевым методу, балансовая стоимость инвестиций, включая иные долгосрочные инвестиции, снижается до нуля, а признание будущих расходов прекращается кроме тех случаев, когда Компания имеет обязательство или делала платежи от имени объекта инвестирования.

#### 5.6 ОСНОВНЫЕ СРЕДСТВА

Основные средства отражаются по стоимости их приобретения, за вычетом накопленной амортизации и убытков от обесценения. Методы оценки зданий и существенные допущения, использованные при их оценке, раскрыты в Примечании 23.

Начисление амортизации проводится с использованием линейного метода в течение срока эксплуатации соответствующего актива. При завершении срока эксплуатации актив списывается по его остаточной стоимости. Расчет амортизации производится в соответствии со следующими ставками:

Здания	0,8-16,67 % в год
Мебель и офисное оборудование	2,00-34,38 % в год
Машины и оборудование	5,59-40,00 % в год
Транспортные средства	12,50-14,29 % в год

Эксплуатационные расходы на основные средства признаются в отчете о прибылях и убытках и прочем совокупном доходе по мере их возникновения. Расходы на капитальный ремонт основных средств добавляются к стоимости соответствующего актива и списываются с использованием линейного метода в течение наименьшего из срока эксплуатации или срока действия договора аренды.

Прибыль или убытки от продажи основных средств рассчитываются как разница между балансовой стоимостью актива и доходом от продажи и отражаются в отчете о прибылях и убытках и прочем совокупном доходе по мере получения.

Методы расчета амортизации, сроки эксплуатации и остаточная стоимость основных средств пересматриваются ежегодно.

## 5.7 АРЕНДА

С 1 января 2019 года Компания начала применять МСФО (IFRS) 16 «Аренда». Компания приняла решение произвести переход на данный стандарт с использованием модифицированного ретроспективного подхода, а именно, признав активы в форме права пользования в сумме скорректированного обязательства.

### *Аренда - Компания в качестве арендодателя*

Компания отражает в консолидированном отчете о финансовом положении активы, являющиеся предметом аренды, в зависимости от вида таких активов.

Доход от аренды подлежит признанию в консолидированном отчете о совокупном доходе линейным методом на протяжении срока аренды в составе прочих доходов.

Первоначальные прямые затраты, понесенные арендодателями при подготовке и заключении договора операционной аренды, прибавляются к балансовой стоимости актива, являющегося предметом аренды.

### *Аренда - Компания в качестве арендатора*

Обязательства по аренде учитываются по дисконтированной стоимости будущих платежей арендодателю в течение срока действия договора аренды. Арендные платежи необходимо дисконтировать с использованием процентной ставки, заложенной в договоре аренды, если такая ставка может быть легко определена. Если такая ставка не может быть легко определена, арендатор должен использовать ставку привлечения дополнительных заемных средств арендатором. Переменные платежи включаются в расчет обязательств по аренде только если они зависят от индекса или ставки, в таком случае при первоначальном признании в расчет принимается индекс или ставка, действующая на дату первоначального признания. Прочие переменные платежи признаются расходом в том периоде, к которому они относятся.

Актив в форме права пользования первоначально признается в сумме обязательства по аренде, уменьшенной на полученные арендатором стимулирующие платежи и увеличенной на:

- платежи по договору аренды до начала аренды;
- прямые затраты по договору;
- оценку затрат, которые будут понесены арендатором при демонтаже и перемещении базового актива.

В дальнейшем обязательство по аренде увеличивается на сумму процентов, рассчитанных по первоначальной ставке к оставшейся сумме обязательства, и уменьшается на сумму произведенных арендных платежей. Активы в форме права пользования амортизируются линейным методом на



протяжении срока аренды или срока службы актива, если срок службы актива меньше срока аренды.

Когда Компания пересматривает срок аренды (в результате пересмотра оценки), либо изменяется величина индекса или ставки, от которого зависит величина переменного платежа, обязательство по аренде и актив в форме права пользования корректируются на сумму в разнице будущих арендных платежей, дисконтированных по первоначальной ставке.

Когда Компания изменяет условия существующего договора аренды с арендодателем, учет зависит от природы таких изменений договора:

- если изменение приводит к аренде дополнительного актива с соразмерным увеличением арендных платежей, аренда этого актива рассматривается как новый договор аренды;
- в случае пересмотра срока договора с арендодателем в сторону увеличения или добавления нового актива, обязательство по аренде и актив в форме права пользования увеличиваются на сумму в разнице будущих арендных платежей, дисконтированных по ставке на дату изменения договора;
- в случае пересмотра срока договора арендодателем в сторону уменьшения или исключения из договора одного из активов, обязательство по аренде и актив в форме права пользования уменьшаются на сумму в разнице будущих арендных платежей, дисконтированных по ставке на дату изменения договора, с признанием разницы, при наличии, в прибылях и убытках.

Компания решила не отделять компоненты, которые не являются арендой, от компонентов, которые являются арендой, а вместо этого учитывать каждый компонент аренды и соответствующие компоненты, не являющиеся арендой, в качестве одного компонента аренды.

Компания приняла решение использовать освобождение от признания для договоров аренды, срок аренды по которым на дату начала аренды составляет не более 12 месяцев и которые не содержат опциона на покупку (краткосрочная аренда), а также для договоров аренды, в которой базовый актив имеет низкую стоимость (аренда активов с низкой стоимостью), стоимость которых не превышает 10 000 BYN.

## 5.8 ИНВЕСТИЦИОННЫЕ ДОХОДЫ И ПРОЦЕНТНЫЕ РАСХОДЫ

Инвестиционные доходы включают в себя процентные доходы от финансовых вложений (в том числе имеющиеся в наличии для продажи финансовые активы), доход от дивидендов и прибыль от выбытия имеющихся в наличии для продажи финансовых активов. Процентный доход признается по мере начисления в отчете о прибылях и убытках и прочем совокупном доходе с использованием метода эффективной процентной ставки. Доход от дивидендов признается в отчете о прибылях и убытках на дату, когда установлено право Компании получить платеж.

Процентные расходы включают в себя процентные расходы по займам, дивиденды по привилегированным акциям, классифицируемым как обязательства, изменения в справедливой стоимости финансовых активов, учитываемых по справедливой стоимости через прибыль или убыток, убытки от обесценения инструментов хеджирования, которые признаны в отчете о прибылях и убытках и прочем совокупном доходе. Все затраты по займам признаются в составе прибыли или убытка с использованием метода эффективной процентной ставки.

## 5.9 НАЛОГ НА ПРИБЫЛЬ

Налог на прибыль включает в себя текущий и отложенный налоги. Налог на прибыль отражается в отчете о прибылях и убытках и прочем совокупном доходе за исключением тех случаев, когда он относится к операциям, отражаемым непосредственно в прочем совокупном доходе или капитале, и признается в капитале и прочем совокупном доходе.

*Текущим налогом* является ожидаемый налог, подлежащий уплате в отношении налогооблагаемой прибыли за год, и рассчитывается в соответствии с законодательством Республики Беларусь с использованием налоговых ставок, установленных на отчетную дату (25 процентов в 2021 году и 2020 году), а также любые корректировки по налогу на прибыль за предыдущие годы.

*Отложенный налог* признается для временных разниц, возникающих между балансовой стоимостью активов и обязательств в финансовой отчетности (для целей финансовой отчетности), а также сумм, используемых для целей локальной отчетности.

Отложенный налоговый актив признается в той степени, в какой существует вероятность того, что будущая налогооблагаемая прибыль будет доступна в отношении временных разниц, которые могут быть использованы. Актив по отложенному налогу пересматривается на каждую отчетную дату и уменьшается, если реализация соответствующих налоговых льгот больше не ожидается. На отчетную дату актив по отложенному налогу не был признан Компанией.

Отложенные налоговые активы и обязательства не дисконтируются.

## 5.10 ДЕНЕЖНЫЕ СРЕДСТВА И ИХ ЭКВИВАЛЕНТЫ

Денежные средства и их эквиваленты включают денежные средства в кассе, депозиты до востребования, однодневные депозиты и срочные депозиты, срок погашения которых не превышает трех месяцев.

## 5.11 РАСХОДЫ НА ПЕРСОНАЛ

Краткосрочные вознаграждения персонала, включая заработную плату и платежи по социальному страхованию, премии и отпускные пособия, учитываются в чистых операционных затратах в соответствии с принципом начисления при оказании соответствующих услуг.

В соответствии с законодательством Компания производит отчисления определенного размера в Фонд социальной защиты населения за каждого работника в течение всего периода занятости работника. У Компании нет обязательств по дальнейшим взносам в связи с пенсиями.

## 5.12 РЕЗЕРВЫ

Резерв признается, если в результате произошедшего события Компания имеет юридические или конструктивные обязательства, которые могут быть оценены достоверно, и существует вероятность того, что будет необходим отток экономических выгод для урегулирования обязательств.

## 6. АНАЛИЗ СТРАХОВЫХ ПРЕМИЙ И ВЫПЛАТ

2021 год	Страхование гражданской ответственности автовладельцев	Страхование от несчастных случаев на производстве	Добровольное страхование имущества	Обязательное страхование строений граждан	Страхование урожая, скота и птицы сельскохозяйственных предприятий	Личное страхование	Обязательное страхование предпринимательского риска и риска ответственности	Добровольное страхование предпринимательского риска и риска ответственности	Прочее страхование, не связанное со страхованием жизни	Страхование жизни	Итого
Общая сумма страховых премий	130 909	282 651	207 640	12 843	17 983	97 316	9 502	32 504	-	-	791 348
Премии, переданные в перестрахование	(673)	-	(7 516)	-	-	-	-	(9 238)	-	-	(17 427)
<i>промежуточный итог</i>	<b>130 236</b>	<b>282 651</b>	<b>200 124</b>	<b>12 843</b>	<b>17 983</b>	<b>97 316</b>	<b>9 502</b>	<b>23 266</b>	<b>-</b>	<b>-</b>	<b>773 921</b>
Аннулированные премии по договорам прошлых лет	(4 108)	(444)	(6 265)	(4)	(13)	(731)	(158)	(8 909)	-	-	(20 632)
Изменение резерва незаработанной премии, общая сумма	(955)	-	(4 438)	-	(5 088)	(9 656)	(395)	1 692	-	-	(18 840)
Изменение доли перестраховщика в резерве незаработанной премии	(27)	-	(8 243)	-	-	(11)	-	3 817	-	-	(4 464)

Чистые заработанные премии	125 147	282 207	181 178	12 839	12 882
Общая сумма страховых выплат	(83 650)	(152 366)	(102 698)	(6 378)	(3 549)
Доля перестрахов- щиков в страховых выплатах	-	-	1 609	-	-
	(83 650)	(152 366)	(101 089)	(6 378)	(3 549)
Изменение резерва убытков, общая сумма	(3 440)	(112 924)	(1 481)	(195)	344
Изменение доли перестраховщика в резерве убытков	-	-	(296)	-	-
Изменение резервов по страхованию жизни	-	-	-	-	-
Расходы по урегулированию убытков	(1 479)	-	(721)	(14)	-
Чистая сумма понесенных убытков	(88 569)	(265 290)	(103 587)	(6 587)	(3 205)

Белорусское республиканское унитарное страховое предприятие «Белгосстрах»

Консолидированная финансовая отчетность за год,

закончившийся 31 декабря 2021 года

Все суммы в тысячах белорусских рублей, если не указано иное

86 918	8 949	19 866	-	-	729 985
(71 328)	(548)	(17 560)	-	-	(438 077)
-	-	4 541	-	-	6 150
(71 328)	(548)	(13 019)	-	-	(431 927)
(4 076)	870	93	-	-	(120 809)
-	-	223	-	-	(73)
-	-	-	-	-	-
(853)	(3)	(996)	-	-	(4 066)
(76 257)	319	(13 699)	-	-	(556 875)



Аквизиционные  
расходы за вычетом  
комиссионных  
доходов от  
переданных в  
перестрахование  
премий

(4 853)

-

(30 770)

(432)

-

Изменение резерва  
под обесценение  
дебиторской  
задолженности по  
страховой  
деятельности (ДЗ)

(405)

51

(615)

(31)

2

Доходы от  
суброгационных  
требований

6 652

12 117

8 167

507

282

Результат от  
страховой  
деятельности

**39 951**

**29 086**

**51 917**

**5 807**

**9 961**

*Белорусское республиканское унитарное страховое предприятие «Белгосстрах»*  
*Консолидированная финансовая отчетность за год,*  
*закончившийся 31 декабря 2021 года*  
*Все суммы в тысячах белорусских рублей, если не указано иное*

(6 765)	(4)	(425)	-	-	(43 249)
---------	-----	-------	---	---	----------

67	4	(3 561)	-	-	(4 488)
----	---	---------	---	---	---------

5 672	44	1 396	-	-	34 838
-------	----	-------	---	---	--------

---

11 898	9 315	2 277	-	-	160 211
--------	-------	-------	---	---	---------

---

2020 год	Страхование гражданской ответственности автовладельцев	Страхование от несчастных случаев на производстве	Добровольное страхование имущества	Обязательное страхование строений граждан	Страхование урожая, скота и птицы сельскохозяйственных предприятий	Личное страхование	Обязательное страхование предпринимательского риска и риска ответственности	Добровольное страхование предпринимательского риска и риска ответственности	Страхование жизни	Прочее страхование, не связанное со страхованием жизни	Итого
Общая сумма страховых премий	119 669	244 728	182 645	14 255	28 909	74 445	8 697	28 022	-	-	701 370
Премии, переданные в перестрахование	(765)	-	(12 975)	-	-	(73)	-	(1 883)	-	-	(15 696)
<i>промежуточный итог</i>	<b>118 904</b>	<b>244 728</b>	<b>169 670</b>	<b>14 255</b>	<b>28 909</b>	<b>74 372</b>	<b>8 697</b>	<b>26 139</b>	-	-	<b>685 674</b>
Аннулированные премии по договорам прошлых лет	(3 443)	(271)	(4 403)	(4)	-	(1017)	(193)	(3 601)	-	-	(12 932)
Изменение резерва незаработанной премии, общая сумма	(1 764)	-	(3 253)	-	(353)	(1 043)	(139)	(1 445)	-	-	(7 998)
Изменение доли перестраховщика в резерве незаработанной премии	(23)	-	(2 346)	-	-	(14)	-	(740)	-	-	(3 123)

Чистые заработанные премии	113 674	244 457	159 668	14 251	28 556
Общая сумма страховых выплат	(72 957)	(138 704)	(90 278)	(5 043)	(5 769)
Доля перестрахов- щиков в страховых выплатах	-	-	1 921	-	-
	(72 957)	(138 704)	(88 357)	(5 043)	(5 769)
Изменение резерва убытков, общая сумма	(4 488)	(202 252)	6 626	(117)	14
Изменение доли перестраховщика в резерве убытков	-	-	(476)	-	-
Изменение резервов по страхованию жизни	-	-	-	-	-
Расходы по урегулированию убытков	(1 713)	-	(952)	(27)	-
Чистая сумма понесенных убытков	(79 158)	(340 956)	(83 159)	(5 187)	(5 755)



Белорусское республиканское унитарное страховое предприятие «Белгосстрах»

Консолидированная финансовая отчетность за год,

закончившийся 31 декабря 2021 года

Все суммы в тысячах белорусских рублей, если не указано иное

72 298	8 365	20 353	-	-	661 261
(49 743)	(837)	(7 137)	-	-	(370 468)
-	-	382	-	-	2 303
(49 743)	(837)	(6 755)	-	-	(368 165)
(3 163)	(989)	(28 002)	-	-	(232 371)
-	-	5 691	-	-	5 215
-	-	-	-	-	-
(1 130)	(3)	(84)	-	-	(3 909)
(54 036)	(1 829)	(29 150)	-	-	(599 230)

Аквизиционные расходы за вычетом комиссионных доходов от переданных в перестрахование премий	(4 667)	-	(30 967)	(1 219)	-
Изменение резерва под обесценение дебиторской задолженности по страховой деятельности (ДЗ)	(49)	505	122	9	9
Доходы от суброгационных требований	3 197	6 077	3 955	221	253
Результат от страховой деятельности	<b>32 996</b>	<b>(89 917)</b>	<b>49 619</b>	<b>8 075</b>	<b>23 063</b>

**Белорусское республиканское унитарное страховое предприятие «Белгосстрах»**

Консолидированная финансовая отчетность за год,

закончившийся 31 декабря 2021 года

Все суммы в тысячах белорусских рублей, если не указано иное

(6 013)	(101)	(2 278)	-	-	(45 245)
---------	-------	---------	---	---	----------

190	24	5 065	-	-	5 875
-----	----	-------	---	---	-------

2 179	37	313	-	-	16 232
-------	----	-----	---	---	--------

---

14 619	6 496	(5 698)	-	-	39 253
--------	-------	---------	---	---	--------

---

**7. АКВИЗИЦИОННЫЕ РАСХОДЫ**

	<u>31.12.2021</u>	<u>31.12.2020</u>
Агентское вознаграждение	42 556	43 775
За вычетом комиссионного дохода по премиям, переданным в перестрахование	(1 300)	(1 348)
Изменение отложенного аквизиционного расхода	1 993	2 818
<b>Итого аквизиционные расходы</b>	<b><u>43 249</u></b>	<b><u>45 245</u></b>

**Изменение отложенных аквизиционных расходов**

	<u>2021</u>	<u>2020</u>
Отложенные аквизиционные расходы на 1 января	14 353	17 171
Изменение отложенного аквизиционного расхода	1 847	(3 390)
Изменение отложенного комиссионного дохода	(11)	572
<b>Отложенные аквизиционные расходы на 31 декабря</b>	<b><u>16 189</u></b>	<b><u>14 353</u></b>

**8. ИНВЕСТИЦИОННЫЕ ДОХОДЫ**

	<u>2021</u>	<u>2020</u>
Процентные доходы (по депозитам, облигациям, займам выданным)	65 109	61 614
Финансовый результат от реализации ценных бумаг	23 411	8 827
Дивиденды полученные	1 086	2 473
Доля в прибыли ассоциированных компаний, учитываемых по методу долевого участия	83	68
Доходы от оценки ценных бумаг по справедливой стоимости	17 094	15 243
Изменение стоимости ПФИ	807	(1 223)
Прочие инвестиционные доходы	-	-



Итого инвестиционные доходы	107 590	87 002
-----------------------------	---------	--------

#### 9. ПРОЦЕНТНЫЕ РАСХОДЫ

	2021	2020
Процентные расходы по договорам аренды	555	152
<b>Итого процентные расходы</b>	<b>555</b>	<b>152</b>

#### 10. АДМИНИСТРАТИВНЫЕ РАСХОДЫ

	2021	2020
Заработная плата	111 158	99 029
Отчисления в фонды	35 894	32 156
Налоги, кроме налогов на прибыль	2 012	1 930
Аренда, коммунальные услуги, ремонт и техническое обслуживание	6 056	5 087
Банковские расходы	2 480	2 526
Материалы	2 169	2 324
Амортизация	6 511	5 358
Реклама и связи с общественностью	4 016	2 098
Расходы на обработку цифровых данных	4 744	5 775
Типографские расходы	1 964	1 618
Страхование	713	4 232
Прочие расходы	10 154	9 231
<b>Итого расходы на ведение дела</b>	<b>187 871</b>	<b>171 364</b>

#### 11. ПРОЧИЕ ОПЕРАЦИОННЫЕ ДОХОДЫ

	2021	2020
Штрафы, пени	1 574	1 515
Прочие доходы	921	957

Итого прочие операционные доходы	2 495	2 472
----------------------------------	-------	-------

## 12. ПРОЧИЕ ОПЕРАЦИОННЫЕ РАСХОДЫ

	2021	2020
Списание безнадежной дебиторской задолженности	6 998	960
Благотворительность и спонсорская помощь	2 656	2 060
Расходы на социальную сферу	304	324
Убыток от выбытия основных средств	152	-
Прочие операционные расходы	12 422	4 995
<b>Итого прочие операционные расходы</b>	<b>22 532</b>	<b>8 339</b>

## 13. КУРСОВЫЕ РАЗНИЦЫ

	2021	2020
Курсовые разницы по страховой деятельности	(25 919)	119 632
Курсовые разницы по прочим видам деятельности	-	-
<b>Итого курсовые разницы</b>	<b>(25 919)</b>	<b>119 632</b>

## 14. РАСХОДЫ ПО НАЛОГУ НА ПРИБЫЛЬ

	2021	2020
Расходы по текущему налогу на прибыль	(4 461)	(15 889)
(Доходы) / расходы по отложенному налогу на прибыль	(2 882)	6 374
<b>Итого расходы по налогу на прибыль</b>	<b>(7 343)</b>	<b>(9 515)</b>

Согласование между теоретическими налоговыми расходами, текущим налогом на прибыль и бухгалтерской прибылью

	2021	2020
Прибыль до налогообложения	33 419	68 504
Кумулятивная установленная ставка по налогам на прибыль в Республике Беларусь	25%	25%

Теоретический налог по кумулятивной установленной ставке налога на прибыль в Республике Беларусь	(8 355)	(17 126)
Влияние расходов, не уменьшающих налогооблагаемую базу и доходов, не подлежащих налогообложению	(9 295)	(7 402)
Влияние доходов, не подлежащих обложению налогом на прибыль	10 388	14 061
Дивиденды, полученные от дочерних компаний	-	(13)
Влияние начисленных процентов по дисконтированным облигациям МФ РБ	-	8 461
Налоговый эффект от переоценки основных средств	(4 905)	1 995
Налоговый эффект от прочих постоянных разниц	4 824	(9 490)
<b>Итого расходы по налогу на прибыль</b>	<b>(7 343)</b>	<b>(9 515)</b>

Движение отложенных налоговых активов и обязательств представлены в следующей таблице:

Отложенный налоговый актив на 31.12.2020 г.	81 563
Доход по отложенному налогу на прибыль, отраженный через отчет о прибылях и убытках	(5 150)
Отложенный налог, отраженный в прочем совокупном доходе	(6 443)
Отложенный налоговый актив на 31.12.2021 г.	69 970

Формирование отложенных налоговых активов и обязательств по статьям отчетности представлены ниже:

	<u>31.12.2021</u>	<u>31.12.2020</u>
<b>Вычитаемые временные разницы</b>		
Дебиторская задолженность	-	(16 708)
Запасы	(3 718)	(3 326)
Доля перестраховщиков в резерве незаработанной премии	(3 105)	(13 791)
Доля перестраховщиков в резерве убытков	(1 003)	(1 282)
Основные средства	(77 896)	(59 059)
Прочие активы	(316)	(262)
Резерв незаработанной премии	(29 611)	-
Резерв убытков	(184 961)	(213 045)
Кредиторская задолженность	(14 485)	(12 215)
Инвестиционная собственность	(283)	(213)
Инвестиции в ценные бумаги, удерживаемые до погашения	(86 859)	(109 385)

Итого вычитаемые временные разницы	(402 237)	(429 286)
<b>Налогооблагаемые временные разницы</b>		
Инвестиции в ценные бумаги, имеющиеся в наличии для продажи	99 727	67 090
Дебиторская задолженность	1 914	-
Предоплаты	65	83
Отложенные аквизиционные расходы	16 189	14 353
Инвестиции в ассоциированные компании	290	238
Нематериальные активы	120	112
Резерв незаработанной премии	-	18 276
Доходы будущих периодов	40	34
Активы в форме права пользования	974	486
Прочие обязательства	3 039	2 362
<b>Итого налогооблагаемые временные разницы</b>	<b>122 358</b>	<b>103 034</b>
<b>Итого отложенный налоговый актив</b>	<b>69 970</b>	<b>81 563</b>

#### 15. ДЕНЕЖНЫЕ СРЕДСТВА И ИХ ЭКВИВАЛЕНТЫ

	31.12.2021	31.12.2020
Расчетные счета в банках	7 399	4 493
Денежные средства в пути	5	3
Денежные средства в кассе	20	17
Депозиты до востребования	58 367	18 718
Высоколиквидные ценные бумаги сроком погашения до 3-х месяцев	3 256	149 896
<b>Итого денежные средства</b>	<b>69 047</b>	<b>173 127</b>

На 31 декабря 2021, 31 декабря 2020 все счета были открыты в финансовых институтах-резидентах Республики Беларусь.

#### 16. ДЕПОЗИТЫ В БАНКАХ

Наименование банка	Валюта	Процентная ставка	Дата погашения	Сумма на 31.12.2021
ОАО "АСБ Беларусбанк"	BYN	16,00	21.02.22	150
ОАО "АСБ Беларусбанк"	BYN	16,00	24.02.22	150



Белорусское республиканское унитарное страховое предприятие «Белгосстрах»

Консолидированная финансовая отчетность за год,

закончившийся 31 декабря 2021 года

Все суммы в тысячах белорусских рублей, если не указано иное

ОАО "АСБ Беларусбанк"	BYN	16,00	23.02.22	150
ОАО "АСБ Беларусбанк"	BYN	16,00	24.02.22	50
ОАО "Белагропромбанк"	BYN	15,00	21.04.22	550
ОАО "Белагропромбанк"	BYN	15,00	26.04.22	200
ОАО "Белагропромбанк"	BYN	15,00	15.04.22	1 100
ОАО "Белагропромбанк"	BYN	15,00	12.01.22	300
ОАО "Белагропромбанк"	BYN	12,50	18.05.22	30
ОАО "Белагропромбанк"	BYN	15,00	18.04.22	200
ОАО "Белагропромбанк"	BYN	15,00	12.04.22	50
ОАО "Белагропромбанк"	BYN	15,00	19.04.22	630
ОАО "Белагропромбанк"	BYN	15,00	18.04.22	250
ОАО "Белагропромбанк"	BYN	12,50	25.05.22	200
ОАО "Белагропромбанк"	BYN	12,50	25.05.22	60
ОАО "Белагропромбанк"	BYN	12,50	19.05.22	60
ОАО "Белагропромбанк"	BYN	12,50	12.05.22	150
ОАО "Белагропромбанк"	BYN	15,00	19.04.22	480
ОАО "Белагропромбанк"	BYN	15,00	18.04.22	330
ОАО "Белагропромбанк"	BYN	15,00	19.04.22	100
ОАО "Белагропромбанк"	BYN	12,50	01.02.22	80
ОАО "Белагропромбанк"	BYN	15,00	20.04.22	100
ОАО "Белагропромбанк"	BYN	15,50	20.01.22	2 200
ОАО "Белагропромбанк"	BYN	12,50	07.06.22	400
ОАО "Белагропромбанк"	BYN	12,50	02.02.22	455
ОАО "Белагропромбанк"	BYN	15,00	13.04.22	500
ОАО "Белагропромбанк"	BYN	15,00	20.04.22	100
ОАО "Белагропромбанк"	BYN	15,00	13.04.22	2 715
ОАО "Белагропромбанк"	BYN	15,00	18.04.22	158
ОАО "Белагропромбанк"	BYN	15,00	18.04.22	300
ОАО "Белагропромбанк"	BYN	15,00	25.04.22	480
ОАО "АСБ Беларусбанк"	EUR	1,30	01.02.22	6 056
ОАО "Белагропромбанк"	EUR	1,30	04.04.22	14 413
ОАО "Белагропромбанк"	EUR	1,30	11.08.22	432
ОАО "Белинвестбанк"	RUB	8,50	06.07.22	3 385
ОАО "Белинвестбанк"	RUB	8,50	05.10.22	2 814
ОАО "Белинвестбанк"	RUB	8,00	29.08.22	420
ОАО "Белинвестбанк"	RUB	7,00	04.06.22	3 089
ОАО "АСБ Беларусбанк"	RUB	7,00	22.04.22	2 334
ОАО "АСБ Беларусбанк"	RUB	7,00	15.11.22	3 432
ОАО "АСБ Беларусбанк"	RUB	5,00	04.05.22	515
ОАО "Банк Дабрабыт"	RUB	8,60	18.10.22	2 231

ОАО "Белинвестбанк"	USD	2,30	25.05.22	4 790
ОАО "АСБ Беларусбанк"	USD	1,75	10.06.22	5 096
<b>Всего депозиты в банках</b>				<b>61 687</b>

**ДЕПОЗИТЫ В БАНКАХ**

Наименование банка	Валюта	Процентная ставка	Дата погашения	Сумма на 31.12.2020
АСБ "Беларусбанк"	BYN	7,75	26.01.2021	150
АСБ "Беларусбанк"	BYN	7,75	02.02.2021	150
АСБ "Беларусбанк"	BYN	8	09.07.2021	400
АСБ "Беларусбанк"	BYN	7,75	20.01.2021	100
АСБ "Беларусбанк"	BYN	7,75	20.01.2021	100
АСБ "Беларусбанк"	BYN	7,75	20.01.2021	50
ОАО "Белагропромбанк"	BYN	16	21.04.2021	550
ОАО "Белагропромбанк"	BYN	16	26.04.2021	200
ОАО "Белагропромбанк"	BYN	8,75	14.01.2021	1 100
ОАО "Белагропромбанк"	BYN	9,50	06.07.2021	300
ОАО "Белагропромбанк"	BYN	16	14.05.2021	30
ОАО "Белагропромбанк"	BYN	16	20.04.2021	200
ОАО "Белагропромбанк"	BYN	8,75	11.01.2021	50
ОАО "Белагропромбанк"	BYN	16	23.04.2021	300
ОАО "Белагропромбанк"	BYN	8,75	18.01.2021	630
ОАО "Белагропромбанк"	BYN	16	16.04.2021	250
ОАО "Белагропромбанк"	BYN	16	17.05.2021	200
ОАО "Белагропромбанк"	BYN	16	21.05.2021	60
ОАО "Белагропромбанк"	BYN	16	12.05.2021	60
ОАО "Белагропромбанк"	BYN	16	07.05.2021	150
ОАО "Белагропромбанк"	BYN	8,75	20.01.2021	480
ОАО "Белагропромбанк"	BYN	16	19.04.2021	330
ОАО "Белагропромбанк"	BYN	16	07.05.2021	108
ОАО "Белагропромбанк"	BYN	8,75	18.01.2021	100
ОАО "Белагропромбанк"	BYN	8,75	18.01.2021	500
ОАО "Белагропромбанк"	BYN	16	30.04.2021	80
ОАО "Белагропромбанк"	BYN	8,75	12.01.2021	30
ОАО "Белагропромбанк"	BYN	8,75	15.03.2021	1 200
ОАО "Белагропромбанк"	BYN	16	30.04.2021	455
ОАО "Белагропромбанк"	BYN	8,75	11.01.2021	500
ОАО "Белагропромбанк"	BYN	16	16.04.2021	100
ОАО "Белагропромбанк"	BYN	8,75	11.01.2021	365
ОАО "Белагропромбанк"	BYN	8,75	11.01.2021	2 000
ОАО "Белагропромбанк"	BYN	8,75	11.01.2021	350
ОАО "Белагропромбанк"	BYN	16	22.04.2021	158
ОАО "Белагропромбанк"	BYN	8,75	11.01.2021	300
ОАО "Белагропромбанк"	BYN	16	26.04.2021	480
АСБ "Беларусбанк"	EUR	1	26.01.2021	6 656
ОАО "Белагропромбанк"	EUR	1	09.03.2022	15 840
ОАО "Белагропромбанк"	EUR	1	09.08.2021	475

ОАО "Белинвестбанк"	RUB	6,5	06.10.2021	3 138
ОАО "Белагропромбанк"	RUB	6	05.07.2021	2 441
ОАО "Белагропромбанк"	RUB	5	20.12.2021	349
ОАО "Белагропромбанк"	RUB	6	05.07.2021	2 688
АСБ "Беларусбанк"	RUB	6,5	21.04.2021	2 371
АСБ "Беларусбанк"	RUB	7	14.10.2021	2 267
ОАО "Белагропромбанк"	RUB	7	14.10.2021	3 382
ОАО "Белинвестбанк"	USD	0,66	10.03.2021	26
ОАО "Белинвестбанк"	USD	2	20.05.2021	4 848
ОАО "Белинвестбанк"	USD	2,30	02.11.2021	1 934
АСБ "Беларусбанк"	USD	2	06.04.2021	3 108
АСБ "Беларусбанк"	USD	2	23.05.2021	5 158
АСБ "Беларусбанк"	USD	2	12.07.2021	5 184
<b>Всего депозиты в банках</b>				<b>72 431</b>

На 31 декабря 2021 года, на 31 декабря 2020 года все суммы депозитов были размещены в финансовых институтах-резидентах Республики Беларусь.

#### 17. ЗАЙМЫ ВЫДАННЫЕ

Наименование получателя займа (в т.ч. РЕПО)	Валюта	Процентная ставка	Дата погашения	Сумма на 31.12.2021
ОАО "ПАРИТЕТБАНК"	USD	2,3	19.07.2022	5 142
ОАО АСБ БЕЛАРУСБАНК	USD	6,0	29.09.2022	1
ОАО "ПАРИТЕТБАНК"	USD	6,0	06.10.2022	1
ОАО АСБ БЕЛАРУСБАНК	USD	6,0	25.10.2022	1
ОАО "ПАРИТЕТБАНК"	USD	6,0	13.12.2022	1
ОАО "ПАРИТЕТБАНК"	EUR	1,3	25.07.2022	1
ОАО "ПАРИТЕТБАНК"	EUR	4,8	10.11.2022	1
ОАО "ПАРИТЕТБАНК"	USD	5,5	02.02.2022	7 012
ОАО "ПАРИТЕТБАНК"	USD	5,3	05.05.2022	4 992
ОАО "ПАРИТЕТБАНК"	USD	5,3	11.04.2022	11 723
ОАО "ПАРИТЕТБАНК"	USD	5,5	24.01.2022	7 555
ОАО АСБ БЕЛАРУСБАНК	USD	5,5	15.02.2022	9 979
ОАО АСБ БЕЛАРУСБАНК	USD	6,0	29.09.2022	3 805
ОАО "ПАРИТЕТБАНК"	USD	6,0	06.10.2022	5 428
ОАО АСБ БЕЛАРУСБАНК	USD	6,0	25.10.2022	8 127
ОАО "ПАРИТЕТБАНК"	USD	6,0	13.12.2022	8 003
ОАО "ПАРИТЕТБАНК"	USD	2,3	21.12.2022	1 530
ОАО "ПАРИТЕТБАНК"	EUR	4,5	25.01.2022	5 629
ОАО "ПАРИТЕТБАНК"	EUR	1,3	04.05.2022	1 396
ОАО "ПАРИТЕТБАНК"	EUR	1,3	11.05.2022	5 850

Белорусское республиканское унитарное страховое предприятие «Белгосстрах»

Консолидированная финансовая отчетность за год,

закончившийся 31 декабря 2021 года

Все суммы в тысячах белорусских рублей, если не указано иное

ОАО "БЕЛАГРОПРОМБАНК"	EUR	1,3	18.05.2022	832
ОАО "ПАРИТЕТБАНК"	EUR	4,0	02.06.2022	1 304
ОАО "ПАРИТЕТБАНК"	EUR	1,3	25.07.2022	8 222
ОАО "ПАРИТЕТБАНК"	EUR	4,8	10.11.2022	3 697
ОАО "БЕЛАГРОПРОМБАНК"	EUR	4,5	07.12.2022	1 184
ОАО "БЕЛАГРОПРОМБАНК"	EUR	2,5	28.12.2022	208
Дирекция ОАО "Белинвестбанк" по г Минску и Минской обл., РБ	BYN	11,9	26.04.2022	68 999
Дирекция ОАО "Белинвестбанк" по г Минску и Минской обл., РБ	BYN	13,5	26.04.2022	22 265
Дирекция ОАО "Белинвестбанк" по г Минску и Минской обл., РБ	BYN	14,0	26.04.2022	39 802
Дирекция ОАО "Белинвестбанк" по г Минску и Минской обл., РБ	BYN	12,0	29.06.2022	2 503
ОАО "БЕЛАГРОПРОМБАНК"	USD	5,3	24.08.2022	1
ОАО "ПАРИТЕТБАНК"	EUR	1,3	25.07.2022	1
ОАО АСБ БЕЛАРУСБАНК	EUR	1,3	06.10.2022	1
ОАО АСБ БЕЛАРУСБАНК	EUR	4,8	06.10.2022	1
ОАО "ПАРИТЕТБАНК"	EUR	1,3	22.11.2022	2
ОАО "ПАРИТЕТБАНК"	EUR	1,3	22.11.2022	1
ОАО "ПАРИТЕТБАНК"	EUR	1,3	26.01.2022	853
ОАО АСБ БЕЛАРУСБАНК	EUR	1,3	26.01.2022	1 988
ОАО "БЕЛАГРОПРОМБАНК"	USD	5,5	29.06.2022	3 852
ОАО "БЕЛАГРОПРОМБАНК"	USD	5,3	30.03.2022	3 796
ОАО "БЕЛАГРОПРОМБАНК"	USD	5,3	14.07.2022	2 530
ОАО "БЕЛАГРОПРОМБАНК"	USD	5,3	24.08.2022	10 378
ОАО "ПАРИТЕТБАНК"	EUR	1,3	03.08.2022	1 845
ОАО "ПАРИТЕТБАНК"	EUR	1,3	25.07.2022	5 664
ОАО АСБ БЕЛАРУСБАНК	EUR	1,3	06.10.2022	2 823
ОАО АСБ БЕЛАРУСБАНК	EUR	4,8	06.10.2022	2 770
ОАО "ПАРИТЕТБАНК"	EUR	1,3	03.08.2022	2 265
ОАО "БЕЛАГРОПРОМБАНК"	EUR	1,3	14.10.2022	411
ОАО "ПАРИТЕТБАНК"	EUR	1,3	19.10.2022	1 898
ОАО "БЕЛАГРОПРОМБАНК"	EUR	1,3	18.05.2022	1 975
ОАО "БЕЛАГРОПРОМБАНК"	EUR	1,3	14.10.2022	438
ОАО "БЕЛАГРОПРОМБАНК"	EUR	1,3	03.11.2022	1 412
ОАО "ПАРИТЕТБАНК"	EUR	1,3	22.11.2022	13 719
ОАО "ПАРИТЕТБАНК"	EUR	1,3	22.11.2022	4 229
ОАО "ПАРИТЕТБАНК"	EUR	1,3	19.10.2022	952
Всего займы выданные				298 998



Наименование получателя займа (в т.ч. РЕПО)	Валюта	Процентная ставка	Дата погашения	Сумма на 31.12.2020
ОАО "Банк Дабрабыт"	BYN	11,76	11.01.2021	925
ОАО "Банк Дабрабыт"	BYN	11,76	11.01.2021	378
ОАО "Банк Дабрабыт"	BYN	11,76	15.02.2021	1 310
ОАО "Белинвестбанк"	BYN	16,50	09.02.2021	5 050
ОАО "Белинвестбанк"	BYN	8,74	27.01.2021	65 650
ОАО "Белинвестбанк"	BYN	18,20	27.01.2021	37 152
ОАО "Белинвестбанк"	BYN	17,90	11.01.2021	8 298
ОАО "Паритетбанк"	EUR	1,00	19.01.2021	6 237
ОАО "Паритетбанк"	EUR	1,30	15.12.2021	952
ОАО "Паритетбанк"	EUR	4,00	26.10.2021	6 385
ОАО "Паритетбанк"	EUR	1,30	24.11.2021	1 587
ОАО "Паритетбанк"	EUR	1,00	23.11.2021	14 719
ОАО "Паритетбанк"	EUR	1,30	07.12.2021	1 049
АСБ "Беларусбанк"	EUR	0,50	06.04.2021	2 539
АСБ "Беларусбанк"	EUR	4,00	07.10.2021	6 395
ОАО "Банк Дабрабыт"	EUR	1,00	27.04.2021	483
ОАО "Паритетбанк"	USD	2,50	21.01.2021	7 259
ОАО "Паритетбанк"	USD	4,70	12.04.2021	3 840
ОАО "Паритетбанк"	USD	2,30	20.12.2021	1 549
ОАО "Паритетбанк"	USD	3,80	11.11.2021	7 781
ОАО "Паритетбанк"	USD	4,00	29.03.2021	5 043
АСБ "Беларусбанк"	USD	1,15	10.02.2021	9 617
АСБ "Беларусбанк"	USD	4,70	13.09.2021	3 665
АСБ "Беларусбанк"	USD	4,70	28.09.2021	5 229
АСБ "Беларусбанк"	USD	4,70	14.10.2021	7 836
ОАО "Белагропромбанк"	USD	4,40	28.04.2021	1 530
ОАО "Белагропромбанк"	USD	3,20	12.02.2021	7 406
Займы сотрудникам	BYN			1
<b>Всего займы выданные</b>				<b>219 865</b>

## 18. ИНВЕСТИЦИИ В ЦЕННЫЕ БУМАГИ, ИМЕЮЩИЕСЯ В НАЛИЧИИ ДЛЯ ПРОДАЖИ

в тысячах белорусских рублей

Наименование эмитента	Тип ценных бумаг	Валюта	Доля, %	Сумма на 31.12.2021
<i>Долевые ценные бумаги</i>				

ОАО «Белагропромбанк»	Обыкновенные акции	BYN	5,25	74 915
ОАО «Белинвестбанк»	Обыкновенные акции	BYN	17,67	113 380
<b>Итого долевые ценные бумаги</b>		<b>BYN</b>		<b>188 295</b>

(в тысячах белорусских рублей)

Наименование эмитента	Тип ценных бумаг	Валюта	Дата погашения	Процентная ставка	Стоимость на 31.12.2021
<i>Долговые ценные бумаги, имеющиеся в наличии для продажи</i>					
ОАО АСБ БЕЛАРУСБАНК	Обл. 225-й/9152	BYN	12.01.2022	12,75	3 010
ОАО АСБ БЕЛАРУСБАНК	Обл. 225-й/9164	BYN	12.07.2022	12,75	405
ОАО АСБ БЕЛАРУСБАНК	Обл. 225-й/9167	BYN	19.01.2022	12,75	3 038
ОАО АСБ БЕЛАРУСБАНК	Обл. 225-й/9255	BYN	28.04.2022	12,75	3 038
ОАО АСБ БЕЛАРУСБАНК	Обл. 225-й/9256	BYN	16.05.2022	12,75	2 025
ОАО "БЕЛАГРОПРОМБАНК"	Обл. 234-й/9212	BYN	10.01.2022	14,00	6 083
ОАО "БЕЛАГРОПРОМБАНК"	Обл. 234-й/9213	BYN	17.01.2022	14,00	6 501
ОАО "БЕЛАГРОПРОМБАНК"	Обл. 234-й/9275	BYN	11.04.2022	14,00	2 007
ОАО "БЕЛАГРОПРОМБАНК"	Обл. 234-й/9277	BYN	11.04.2022	14,00	2 028
ОАО "БЕЛАГРОПРОМБАНК"	Обл. 234-й/9288	BYN	10.05.2022	14,00	6 083
ОАО "БЕЛАГРОПРОМБАНК"	Обл. 235-й/9273	BYN	10.05.2022	12,50	3 011
ОАО "БЕЛАГРОПРОМБАНК"	Обл. 235-й/9276	BYN	11.04.2022	12,50	1 506
ОАО "БЕЛАГРОПРОМБАНК"	Обл. 235-й/9281	BYN	12.04.2022	12,50	5 019
ОАО "Банк Москва-Минск" (Банк Дабрабыт)	Обл. 26-й/9080	BYN	18.04.2022	10,00	2 602
ОАО "Банк Москва-Минск" (Банк Дабрабыт)	Обл. 26-й/9083	BYN	18.02.2022	10,00	3 252
ОАО "Банк Москва-Минск" (Банк Дабрабыт)	Обл. 26-й/9151	BYN	11.01.2022	10,00	1 580
ОАО "Банк Москва-Минск" (Банк Дабрабыт)	Обл. 27-й/9066	BYN	18.02.2022	10,50	1 419
ОАО "Банк Москва-Минск" (Банк Дабрабыт)	Обл. 27-й/9227	BYN	05.04.2022	10,50	532
ОАО "Банк Москва-Минск" (Банк Дабрабыт)	Обл. 27-й/9272	BYN	08.06.2022	10,50	532

ОАО "Банк Москва-Минск" (Банк Дабрабыт)	Обл. 27-й/9280	BYN	28.06.2022	10,50	621
ОАО "Банк Москва-Минск" (Банк Дабрабыт)	Обл. 27-й/9286	BYN	27.12.2022	10,50	1 508
ОАО "Банк Москва-Минск" (Банк Дабрабыт)	Обл. 28-й/9065	BYN	18.02.2022	12,50	4 450
ОАО "Банк Москва-Минск" (Банк Дабрабыт)	Обл. 28-й/9187	BYN	14.02.2022	12,50	2 089
ОАО "Банк Москва-Минск" (Банк Дабрабыт)	Обл. 29-й/9158	BYN	13.01.2022	12,50	568
ОАО "Банк Москва-Минск" (Банк Дабрабыт)	Обл. 29-й/9159	BYN	13.01.2022	12,50	162
ОАО "Банк Москва-Минск" (Банк Дабрабыт)	Обл. 29-й/9210	BYN	05.04.2022	12,50	2 111
ОАО "Банк Москва-Минск" (Банк Дабрабыт)	Обл. 29-й/9226	BYN	12.04.2022	12,50	2 598
ОАО "Банк Москва-Минск" (Банк Дабрабыт)	Обл. 29-й/9263	BYN	24.11.2022	12,50	2 030
ОАО "Банк Москва-Минск" (Банк Дабрабыт)	Обл. 30-й/9264	BYN	28.06.2022	12,50	170
ОАО "Банк развития Республики Беларусь"	Обл. 38-й/8822	BYN	30.06.2028	9,25	30 943
ОАО "Банк развития Республики Беларусь"	Обл. 39-й/9242	BYN	10.03.2022	9,25	6 140
ОАО "Банк развития Республики Беларусь"	Обл. 39-й/9274	BYN	13.05.2022	9,25	2 558
ОАО "Банк развития Республики Беларусь"	Обл. 40-й/9207	BYN	24.01.2022	9,25	5 039
ОАО "Банк развития Республики Беларусь"	Обл. 40-й/9243	BYN	22.02.2022	9,25	3 024
ОАО "Банк развития Республики Беларусь"	Обл. 40-й/9283	BYN	29.06.2022	9,25	5 039
ОАО "Банк развития Республики Беларусь"	Обл. 40-й/9284	BYN	08.06.2022	9,25	6 047
ОАО "Банк развития Республики Беларусь"	Обл. 44-й/9199	BYN	10.01.2022	9,25	5 231
ОАО "Банк развития Республики Беларусь"	Обл. 44-й/9214	BYN	07.02.2022	9,25	4 514
ОАО "Банк развития Республики Беларусь"	Обл. 50-й/9230	BYN	14.02.2022	9,25	7 462
ОАО "Банк развития Республики Беларусь"	Обл. 50-й/9235	BYN	02.03.2022	9,25	7 462
ОАО "Банк развития Республики Беларусь"	Обл. 50-й/9236	BYN	21.03.2022	9,25	10 659
ОАО "Банк развития Республики Беларусь"	Обл. 50-й/9257	BYN	04.04.2022	9,25	7 995
ОАО "Банк развития Республики Беларусь"	Обл. 50-й/9265	BYN	10.05.2022	9,25	4 264

Дирекция ОАО "Белинвестбанк" по г Минску и Минской обл., РБ	Обл. 72-й/9142	BYN	10.06.2022	12,25	5 074
Дирекция ОАО "Белинвестбанк" по г Минску и Минской обл., РБ	Обл. 72-й/9147	BYN	16.06.2022	12,25	304
Дирекция ОАО "Белинвестбанк" по г Минску и Минской обл., РБ	Обл. 72-й/9150	BYN	10.06.2022	12,25	3 026
Дирекция ОАО "Белинвестбанк" по г Минску и Минской обл., РБ	Обл. 72-й/9175	BYN	10.06.2022	12,25	2 106
Дирекция ОАО "Белинвестбанк" по г Минску и Минской обл., РБ	Обл. 72-й/9215	BYN	24.01.2022	12,25	7 298
Дирекция ОАО "Белинвестбанк" по г Минску и Минской обл., РБ	Обл. 72-й/9216	BYN	08.02.2022	12,25	7 309
Дирекция ОАО "Белинвестбанк" по г Минску и Минской обл., РБ	Обл. 72-й/9217	BYN	21.02.2022	12,25	7 318
Дирекция ОАО "Белинвестбанк" по г Минску и Минской обл., РБ	Обл. 72-й/9228	BYN	09.02.2022	12,25	7 797
Дирекция ОАО "Белинвестбанк" по г Минску и Минской обл., РБ	Обл. 72-й/9234	BYN	09.03.2022	12,25	13 501
Дирекция ОАО "Белинвестбанк" по г Минску и Минской обл., РБ	Обл. 72-й/9245	BYN	14.03.2022	12,25	5 131
Дирекция ОАО "Белинвестбанк" по г Минску и Минской обл., РБ	Обл. 72-й/9246	BYN	21.03.2022	12,25	9 237
Дирекция ОАО "Белинвестбанк" по г Минску и Минской обл., РБ	Обл. 72-й/9247	BYN	26.04.2022	12,25	2 351

Дирекция ОАО "Белинвестбанк" по г Минску и Минской обл., РБ	Обл. 72-й/9252	BYN	31.03.2022	12,25	10 248
Дирекция ОАО "Белинвестбанк" по г Минску и Минской обл., РБ	Обл. 72-й/9253	BYN	28.04.2022	12,25	5 132
Дирекция ОАО "Белинвестбанк" по г Минску и Минской обл., РБ	Обл. 72-й/9270	BYN	06.06.2022	12,25	6 340
Дирекция ОАО "Белинвестбанк" по г Минску и Минской обл., РБ	Обл. 72-й/9279	BYN	20.06.2022	12,25	7 035
Министерство финансов Республики Беларусь	ВГДО-161/9240	EUR	02.02.2022	3,50	10 567
Министерство финансов Республики Беларусь	ВГДО-161/9241	EUR	12.10.2022	3,50	26 299
Министерство финансов Республики Беларусь	ВГДО-240/8971	USD	23.11.2022	6,50	1 286
Министерство финансов Республики Беларусь	ВГДО-247/9115	EUR	05.10.2022	3,97	435
Министерство финансов Республики Беларусь	ВГДО-247/9130	EUR	17.05.2022	3,97	392
Министерство финансов Республики Беларусь	ВГДО-247/9141	EUR	06.06.2022	3,97	187
Министерство финансов Республики Беларусь	ВГДО-247/9146	EUR	13.06.2022	3,97	435
Министерство финансов Республики Беларусь	ВГДО-247/9163	EUR	13.06.2022	3,97	1 441
Министерство финансов Республики Беларусь	ВГДО-247/9219	EUR	05.10.2022	3,97	2 101
Министерство финансов Республики Беларусь	ВГДО-247/9220	EUR	05.10.2022	3,97	359
Министерство финансов Республики Беларусь	ВГДО-254/9069	EUR	04.03.2022	4,95	495
ОАО АСБ БЕЛАРУСБАНК	Обл. 226-й/9074	USD	01.03.2022	2,30	2 554
ОАО АСБ БЕЛАРУСБАНК	Обл. 226-й/9105	USD	14.04.2022	2,30	2 554
ОАО АСБ БЕЛАРУСБАНК	Обл. 226-й/9109	USD	18.04.2022	2,30	843
ОАО АСБ БЕЛАРУСБАНК	Обл. 226-й/9125	USD	18.04.2022	2,30	766
ОАО АСБ БЕЛАРУСБАНК	Обл. 226-й/9140	USD	18.04.2022	2,30	945
ОАО АСБ БЕЛАРУСБАНК	Обл. 226-й/9194	USD	25.08.2022	2,30	1 277
ОАО АСБ БЕЛАРУСБАНК	Обл. 226-й/9238	USD	20.10.2022	2,30	2 809
ОАО АСБ БЕЛАРУСБАНК	Обл. 227-й/9131	EUR	16.05.2022	1,30	1 443
ОАО АСБ БЕЛАРУСБАНК	Обл. 227-й/9165	EUR	14.07.2022	1,30	1 616
ОАО АСБ БЕЛАРУСБАНК	Обл. 227-й/9170	EUR	18.07.2022	1,30	520



ОАО АСБ БЕЛАРУСБАНК	Обл. 227-й/9208	EUR	21.09.2022	1,30	12 988
ОАО "Банк развития Республики Беларусь"	Обл. 35-й/9097	USD	11.04.2022	4,50	5 180
ОАО "Банк развития Республики Беларусь"	Обл. 35-й/9136	USD	26.05.2022	4,50	2 460
ОАО "Банк развития Республики Беларусь"	Обл. 35-й/9201	USD	12.09.2022	4,50	5 180
ОАО "Банк развития Республики Беларусь"	Обл. 35-й/9239	USD	02.11.2022	4,50	3 367
ОАО "Банк развития Республики Беларусь"	Обл. 35-й/9244	USD	15.11.2022	4,50	10 361
ОАО "Банк развития Республики Беларусь"	Обл. 35-й/9287	USD	29.12.2022	4,50	4 145
ОАО "Банк развития Республики Беларусь"	Обл. 36-й/9094	EUR	07.04.2022	3,50	2 961
ОАО "Банк развития Республики Беларусь"	Обл. 36-й/9225	EUR	02.11.2022	3,50	7 109
ОАО "Банк развития Республики Беларусь"	Обл. 36-й/9268	EUR	14.12.2022	3,50	3 798
ОАО "Банк развития Республики Беларусь"	Обл. 37-й/9090	USD	05.04.2022	4,50	6 734
ОАО "Банк развития Республики Беларусь"	Обл. 46-й/9064	USD	15.02.2022	4,50	8 221
ОАО "Банк развития Республики Беларусь"	Обл. 46-й/9202	USD	12.10.2022	4,50	2 518
ОАО "Банк развития Республики Беларусь"	Обл. 46-й/9222	USD	10.10.2022	4,50	3 160
ОАО "Банк развития Республики Беларусь"	Обл. 51-й/9108	USD	14.04.2022	4,50	2 238
ОАО "Банк развития Республики Беларусь"	Обл. 51-й/9120	USD	14.04.2022	4,50	2 238
ОАО "Банк развития Республики Беларусь"	Обл. 51-й/9260	USD	05.12.2022	4,50	3 686
<b>Итого долговые ценные бумаги, имеющиеся в наличии для продажи</b>					<b>421 230</b>
<b>Итого инвестиции в ценные бумаги, имеющиеся в наличии для продажи</b>					<b>609 525</b>

*в тысячах белорусских рублей*

Наименование эмитента	Тип ценных бумаг	Валюта	Доля, %	Сумма на 31.12.2020
<i>Долевые ценные бумаги</i>				

ОАО «Белагропромбанк»	Обыкновенные акции	BYN	5,25	72 058
ОАО «Белинвестбанк»	Обыкновенные акции	BYN	11,48	65 465
<b>Итого долевые ценные бумаги</b>		<b>BYN</b>		<b>137 523</b>

(в тысячах белорусских рублей)

Наименование эмитента	Тип ценных бумаг	Валюта	Дата погашения	Процентная ставка	Стоимость на 31.12.2020
<i>Долговые ценные бумаги, имеющиеся в наличии для продажи</i>					
Министерство финансов Республики Беларусь	ВГДО-245	USD	12.01.2021	5,50	6 168
Министерство финансов Республики Беларусь	ВГДО-247	EUR	29.01.2021	3,97	819
Министерство финансов Республики Беларусь	ВГДО-247	EUR	02.02.2021	3,97	6 648
Министерство финансов Республики Беларусь	ВГДО-161	EUR	14.10.2021	3,50	30 102
Министерство финансов Республики Беларусь	ВГДО-161	EUR	14.10.2021	3,50	11 611
Министерство финансов Республики Беларусь	ВГДО-247	EUR	08.11.2021	3,97	797
Министерство финансов Республики Беларусь	ВГДО-240	USD	24.05.2021	6,50	1 301
Министерство финансов Республики Беларусь	ВГДО-247	EUR	02.12.2021	3,97	5 334
ОАО "АСБ Беларусбанк"	Обл.225-й	BYN	05.01.2021	7,50	2 002
ОАО "АСБ Беларусбанк"	Обл.227-й	EUR	12.07.2021	1,30	2 221
ОАО "АСБ Беларусбанк"	Обл.227-й	EUR	16.07.2021	1,30	963
ОАО "АСБ Беларусбанк"	Обл.225-й	BYN	14.01.2021	7,50	3 022
ОАО "АСБ Беларусбанк"	Обл.225-й	BYN	15.01.2021	7,50	1 007
ОАО "АСБ Беларусбанк"	Обл.226-й	USD	19.10.2021	2,30	3 013
ОАО "АСБ Беларусбанк"	Обл.227-й	EUR	19.10.2021	1,30	599
ОАО "АСБ Беларусбанк"	Обл.225-й	BYN	28.06.2021	8,75	849
ОАО "АСБ Беларусбанк"	Обл.227-й	EUR	20.09.2021	1,30	1 917
ОАО "АСБ Беларусбанк"	Обл.227-й	EUR	20.09.2021	1,30	5 273
ОАО "АСБ Беларусбанк"	Обл.227-й	EUR	20.09.2021	1,30	9 094
ОАО "АСБ Беларусбанк"	Обл.225-й	BYN	29.04.2021	8,75	7 556
ОАО "Банк развития Республики Беларусь"	Обл.36-й	EUR	05.04.2021	3,50	3 253
ОАО "Банк развития Республики Беларусь"	Обл.43-й	USD	26.07.2021	4,00	3 970

ОАО "Банк развития Республики Беларусь"	Обл.37-й	USD	31.03.2021	4,50	6 815
ОАО "Банк развития Республики Беларусь"	Обл.43-й	USD	09.08.2021	4,00	6 616
ОАО "Банк развития Республики Беларусь"	Обл.38-й	BYN	30.06.2028	7,75 (плав.)	30 736
ОАО "Банк развития Республики Беларусь"	Обл.35-й	USD	25.05.2021	4,50	2 621
ОАО "Банк развития Республики Беларусь"	Обл.35-й	USD	23.08.2021	4,50	10 466
ОАО "Банк развития Республики Беларусь"	Обл.31-й	BYN	08.02.2021	7,75 (плав.)	6 156
ОАО "Банк развития Республики Беларусь"	Обл.36-й	EUR	07.10.2021	3,50	7 812
ОАО "Банк развития Республики Беларусь"	Обл.35-й	USD	29.12.2021	4,50	4 194
ОАО "Банк развития Республики Беларусь"	Обл.35-й	USD	06.04.2021	4,50	13 105
ОАО "Банк развития Республики Беларусь"	Обл.35-й	USD	09.09.2021	4,50	5 242
ОАО "Банк развития Республики Беларусь"	Обл.35-й	USD	20.10.2021	4,50	3 407
ОАО "Банк развития Республики Беларусь"	Обл.35-й	USD	22.10.2021	4,50	10 484
ОАО "Белинвестбанк"	Обл.63-й	BYN	23.04.2021	8,25 (плав.)	2 314
ОАО "Белинвестбанк"	Обл.65-й	BYN	31.08.2021	7,75 (плав.)	603
ОАО "Белинвестбанк"	Обл.63-й	BYN	23.06.2021	8,25 (плав.)	3 024
ОАО "Белинвестбанк"	Обл.70-й	BYN	04.06.2021	7,75 (плав.)	5 003
ОАО "Белинвестбанк"	Обл.63-й	BYN	13.08.2021	8,25 (плав.)	3 229
ОАО "Белинвестбанк"	Обл.63-й	BYN	23.02.2021	8,25 (плав.)	5 010
ОАО "Белинвестбанк"	Обл.63-й	BYN	15.02.2021	8,25 (плав.)	7 049
ОАО "Белинвестбанк"	Обл.65-й	BYN	14.06.2021	7,75 (плав.)	302
ОАО "Белинвестбанк"	Обл.63-й	BYN	26.07.2021	8,25 (плав.)	2 016
ОАО "Банк Дабрабыт"	Обл.26-й	BYN	18.01.2021	10,00	2 216
ОАО "Банк Дабрабыт"	Обл.26-й	BYN	28.06.2021	10,00	256
ОАО "Банк Дабрабыт"	Обл.26-й	BYN	01.10.2021	10,00	171
ОАО "Банк Дабрабыт"	Обл.27-й	BYN	11.10.2021	10,50	484
ОАО "Банк Дабрабыт"	Обл.26-й	BYN	18.06.2021	10,00	2 045
ОАО "Банк Дабрабыт"	Обл.26-й	BYN	08.06.2021	10,00	511
ОАО "Банк Дабрабыт"	Обл.26-й	BYN	09.02.2021	10,00	2 045
ОАО "Банк Дабрабыт"	Обл.27-й	BYN	04.03.2021	10,50	5 649
ОАО "Банк Дабрабыт"	Обл.27-й	BYN	12.04.2021	10,50	5 488
ОАО "Банк Дабрабыт"	Обл.26-й	BYN	02.07.2021	10,00	426
ОАО "Банк Дабрабыт"	Обл.26-й	BYN	02.07.2021	10,00	171
ОАО "Банк Дабрабыт"	Обл.27-й	BYN	18.03.2021	10,50	3 147
ОАО "Банк Дабрабыт"	Обл.26-й	BYN	23.03.2021	10,00	3 153
ОАО "Банк Дабрабыт"	Обл.27-й	BYN	28.01.2021	10,50	7 183

Итого долговые ценные бумаги, имеющиеся в наличии для продажи	276 668
Итого инвестиции в ценные бумаги, имеющиеся в наличии для продажи	414 191

## 19. ИНВЕСТИЦИИ В ЦЕННЫЕ БУМАГИ, УДЕРЖИВАЕМЫЕ ДО ПОГАШЕНИЯ

2021

(в тысячах белорусских рублей)

Наименование эмитента	Тип ценных бумаг	Валюта	Дата погашения	Процентная ставка	Стоимость на 31.12.2021
Министерство финансов Республики Беларусь	ГДО-279 /7582	BYN	24.04.2028	0,00	91 151
Министерство финансов Республики Беларусь	ГДО-299/9117	BYN	27.04.2029	9,25	61 533
ОАО "Банк развития Республики Беларусь"	Обл. 32-й/7947	BYN	03.06.2024	9,25	6 000
Министерство финансов Республики Беларусь	ВГДО-235/7973	EUR	04.02.2022	5,00	4 407
Министерство финансов Республики Беларусь	ВГДО-240/8002	USD	04.05.2023	6,50	10 348
Дирекция ОАО "Белинвестбанк" по г Минску и Минской обл., РБ	ВГДО-240/8224	USD	04.05.2023	4,10	1 838
Дирекция ОАО "Белинвестбанк" по г Минску и Минской обл., РБ	ВГДО-243/8225	USD	04.11.2022	4,10	8 988
Министерство финансов Республики Беларусь	ВГДО-243/8436	USD	04.11.2022	4,50	12 869
Министерство финансов Республики Беларусь	ВГДО-246/8287	USD	25.11.2022	5,00	7 799
Министерство финансов Республики Беларусь	ВГДО-246/8294	USD	25.11.2022	5,00	4 336
Министерство финансов Республики Беларусь	ВГДО-246/8295	USD	25.11.2022	5,00	863
Министерство финансов Республики Беларусь	ВГДО-247/8309	EUR	16.05.2024	3,97	14 613
ОАО "ПАРИТЕТБАНК"	ВГДО-248/8743	USD	14.11.2024	5,50	1 491
Дирекция ОАО "Белинвестбанк" по г Минску и Минской обл., РБ	ВГДО-257/8558	EUR	05.05.2025	4,00	4 350

Министерство финансов Республики Беларусь	ВГДО-260/8589	USD	25.02.2025	4,20	35 798
Министерство финансов Республики Беларусь	ВГДО-260/8616	USD	25.02.2025	4,20	12 471
Министерство финансов Республики Беларусь	ВГДО-262/8642	EUR	16.02.2026	3,79	6 724
Министерство финансов Республики Беларусь	ВГДО-266/8779	USD	11.02.2028	3,90	38 802
Министерство финансов Республики Беларусь	ВГДО-266/8796	USD	11.02.2028	3,89	2 587
Министерство финансов Республики Беларусь	ВГДО-269/8812	USD	15.05.2025	5,00	32 702
Министерство финансов Республики Беларусь	ВГДО-266/8779	USD	11.02.2028	3,90	1
<b>Итого ценные бумаги, удерживаемые до погашения</b>					<b>359 671</b>

2020

*(в тысячах белорусских рублей)*

Наименование эмитента	Тип ценных бумаг	Валюта	Дата погашения	Процентная ставка	Стоимость на 31.12.2020
Министерство финансов Республики Беларусь	ВГДО-235	EUR	04.02.2022	5,00	4 843
Министерство финансов Республики Беларусь	ГДО-279	BYN	24.04.2028	0	122 615
Министерство финансов Республики Беларусь	ВГДО-240	USD	04.05.2023	4,10	1 903
Министерство финансов Республики Беларусь	ВГДО-243	USD	04.11.2022	4,10	9 234
Министерство финансов Республики Беларусь	ВГДО-246	USD	25.11.2022	5,00	7 894
Министерство финансов Республики Беларусь	ВГДО-246	USD	25.11.2022	5,00	4 389
Министерство финансов Республики Беларусь	ВГДО-246	USD	25.11.2022	5,00	874
Министерство финансов Республики Беларусь	ВГДО-243	USD	04.11.2022	4,50	13 124
Министерство финансов Республики Беларусь	ВГДО-262	EUR	16.02.2026	3,79	7 390
Министерство финансов Республики Беларусь	ВГДО-248	USD	14.11.2024	5,50	1 512
Министерство финансов Республики Беларусь	ВГДО-266	USD	11.02.2028	3,90	39 269
Министерство финансов Республики Беларусь	ВГДО-266	USD	11.02.2028	3,89	2 618



Министерство финансов Республики Беларусь	ВГДО-240	USD	04.05.2023	6,50	10 472
Министерство финансов Республики Беларусь	ВГДО-269	USD	15.05.2025	5,00	33 097
Министерство финансов Республики Беларусь	ВГДО-247	EUR	16.05.2024	3,97	16 067
Министерство финансов Республики Беларусь	ВГДО-257	EUR	05.05.2025	4,00	4 781
Министерство финансов Республики Беларусь	ВГДО-260	USD	25.02.2025	4,20	36 230
Министерство финансов Республики Беларусь	ВГДО-260	USD	25.02.2025	4,20	12 621
ОАО "Банк развития Республики Беларусь"	Обл.32-й	BYN	03.06.2024	0 (Плав.)	6 000
<b>Итого ценные бумаги, удерживаемые до погашения</b>					<b>334 933</b>

## 20. ДЕБИТОРСКАЯ ЗАДОЛЖЕННОСТЬ

(в тысячах белорусских рублей)

	31.12.2021	31.12.2020
Дебиторская задолженность страхователей	133 165	124 848
Дебиторская задолженность по регрессам и суброгациям	35 167	30 220
Дебиторская задолженность по операциям сострахования	18 967	25 081
Дебиторская задолженность по операциям перестрахования	1 614	2 522
Дебиторская задолженность страховых агентов и страховых брокеров	1 031	434
Дебиторская задолженность по прочим операциям страхования, сострахования	914	916
Прочая дебиторская задолженность КС	8 405	8 861
Резерв под обесценение	(21 437)	(16 948)
<b>Всего дебиторская задолженность</b>	<b>177 826</b>	<b>175 934</b>

### Резерв под обесценение

(в тысячах белорусских рублей)

	2021	2020
Резерв под обесценение на начало года	16 948	22 823

Начислено / (Восстановлено) в течение года	<u>4 489</u>	<u>(5 875)</u>
Резерв под обесценение на конец года	<u>21 437</u>	<u>16 948</u>

## 21. ПРЕДОПЛАТЫ

(в тысячах белорусских рублей)

	<u>31.12.2021</u>	<u>31.12.2020</u>
Авансы уплаченные прочие КС	19 410	17 959
Налоговые активы кроме налога на прибыль КС	-	798
НДС возмещаемый и уплаченный КС	<u>588</u>	<u>1 442</u>
<b>Всего предоплаты</b>	<u>19 998</u>	<u>20 199</u>

**22. ИНВЕСТИЦИИ В АССОЦИИРОВАННЫЕ КОМПАНИИ***(в тысячах белорусских рублей)*

Ассоциированная компания	Сектор экономики	Страна	Доля в капитале, %		Балансовая стоимость	
			31.12.2021	31.12.2020	31.12.2021	31.12.2020
ЗАО «Ваш Ассистанс»	Страхование	Республика Беларусь	35%	35%	379	327
ОАО «Скарблизинг»	Лизинг	Республика Беларусь	20%	20%	-	-
<b>Итого</b>					<b>379</b>	<b>327</b>

Инвестициями в ассоциированные компании представлены вложения в акции ЗАО «Ваш Ассистанс». Инвестиция в ОАО «Скарблизинг» выбыла в связи с выбытием из Компании компании РДУСП «Стравита». По состоянию на 31.12.2021 доля владения в ЗАО «Ваш Ассистанс» составила 35% и в 2021 году она не менялась.

**ЗАО «Ваш Ассистанс»***(в тысячах белорусских рублей)*

Год	Итого активы	Итого обязательства	Чистые активы	Прибыль / (убыток)	Прочий совокупный доход / (убыток)	Дивиденды выплаченные
31.12.2021	1 095	(137)	958	237	0	100
31.12.2020	938	(116)	822	194	0	150

### 23. ОСНОВНЫЕ СРЕДСТВА

(в тысячах белорусских рублей)

	Здания	Транспортные средства
<b>Стоимость</b>		
На 01.01.2020	61 433	1 948
Поступление («+»)	16 844	2 369
В т.ч ввод в эксплуатацию	2 006	1 431
Выбытие («-»)	(14 038)	(1 328)
В т.ч списание, реализация	6 470	406
На 31.12.2020	64 239	2 989
Поступление («+»)	17 716	1 716
В т.ч ввод в эксплуатацию	721	607
Выбытие («-»)	17 434	1 315
В т.ч списание, реализация	583	206
На 31.12.2021	64 522	3 389
<b>Амортизация и обесценение</b>		
На 01.01.2020	(7 496)	(1 563)
Начислено за год («-»)	(1 845)	(671)
Выбытие («+»)	866	771
На 31.12.2020	(8 475)	(1 463)
Начислено за год («-»)	(2 606)	(404)
Выбытие («+»)	239	312
На 31.12.2021	(10 843)	(1 555)

Белорусское республиканское унитарное страховое предприятие «Белгосстрах»

Консолидированная финансовая отчетность за год,

закончившийся 31 декабря 2021 года

Все суммы в тысячах белорусских рублей, если не указано иное

Мебель и офисное оборудование	Прочие	Незавершенное строительство	Итого
<b>18 293</b>	<b>2 649</b>	<b>1 524</b>	<b>85 847</b>
7 134	82	24 513	<b>50 942</b>
2 524	81	(6 042)	-
(4 746)	(2 701)	(25 416)	<b>(48 229)</b>
475	2	-	<b>7 353</b>
<b>20 681</b>	<b>30</b>	<b>621</b>	<b>88 560</b>
5 235	25	6 414	<b>31 106</b>
591	8	(1 926)	-
4 763	17	6 468	<b>29 997</b>
198	0	0	<b>987</b>
<b>21 153</b>	<b>38</b>	<b>567</b>	<b>89 669</b>
<b>(12 861)</b>	<b>(715)</b>	-	<b>(22 635)</b>
(2 373)	(116)	-	<b>(5 005)</b>
704	807	-	<b>3 148</b>
<b>(14 530)</b>	<b>(24)</b>	-	<b>(24 492)</b>
(2 487)	(2)	-	<b>(5 499)</b>
523	0	-	<b>1 073</b>
<b>(16 494)</b>	<b>(26)</b>	-	<b>(28 918)</b>



**Чистая балансовая стоимость**

На 01.01.2020

53 937

385

На 31.12.2020

55 764

1 526

На 31.12.2021

53 679

1 834

*Белорусское республиканское унитарное страховое предприятие «Белгосстрах»*

*Консолидированная финансовая отчетность за год,*

*закончившийся 31 декабря 2021 года*

*Все суммы в тысячах белорусских рублей, если не указано иное*

<b>5 432</b>	<b>1 934</b>	<b>1 524</b>	<b>63 212</b>
<b>6 151</b>	<b>6</b>	<b>621</b>	<b>64 068</b>
<b>4 658</b>	<b>13</b>	<b>567</b>	<b>60 751</b>

## 24. НЕМАТЕРИАЛЬНЫЕ АКТИВЫ

(в тысячах белорусских рублей)

	Программное обеспечение	Лицензии и патенты
<b>Стоимость</b>		
На 01.01.2020	12 929	129
Поступление («+»)	119	40
В т.ч ввод в эксплуатацию	129	3
Выбытие («-»)	(3 547)	(20)
На 31.12.2020	9 501	149
Поступление («+»)	1 718	43
В т.ч ввод в эксплуатацию	86	36
Выбытие («-»)	1 080	7
В т.ч списание, реализация	10	-
На 31.12.2021	10 139	185
<b>Амортизация и обесценение</b>		
На 01.01.2020	(7 864)	(41)
Начислено за год («+»)	(1 212)	(37)
Выбытие («+»)	1 725	19
На 31.12.2020	(7 351)	(59)
Начислено за год («+»)	(1 041)	(23)
Выбытие («+»)	1	-
На 31.12.2021	(8 392)	(82)
<b>Чистая балансовая стоимость</b>		
На 01.01.2020	5 065	88
На 31.12.2020	2 150	90

Белорусское республиканское унитарное страховое предприятие «Белгосстрах»

Консолидированная финансовая отчетность за год,

закончившийся 31 декабря 2021 года

Все суммы в тысячах белорусских рублей, если не указано иное

Прочие	Расходы по созданию НМА	Итого
<b>368</b>	<b>526</b>	<b>13 952</b>
65	1 155	1 379
66	(198)	-
(19)	(652)	<b>4 238</b>
<b>414</b>	<b>1 029</b>	<b>11 093</b>
157	851	<b>2 769</b>
5	(126)	-
17	981	<b>2 085</b>
1	-	<b>10</b>
<b>555</b>	<b>898</b>	<b>11 777</b>
<b>(216)</b>	-	<b>(8 121)</b>
(118)	-	<b>(1 367)</b>
14	-	<b>1 758</b>
<b>(320)</b>	-	<b>(7 730)</b>
(60)	-	<b>(1 125)</b>
3	-	<b>3</b>
<b>(377)</b>	-	<b>(8 852)</b>
<b>152</b>	<b>526</b>	<b>5 831</b>
<b>94</b>	<b>1 029</b>	<b>3 363</b>

Ha 31.12.2021

---

1 747

103

---



*Белорусское республиканское унитарное страховое предприятие «Белгосстрах»*

*Консолидированная финансовая отчетность за год,*

*закончившийся 31 декабря 2021 года*

*Все суммы в тысячах белорусских рублей, если не указано иное*

---

**178**

**898**

**2 926**

---

## 25. АКТИВЫ В ФОРМЕ ПРАВА ПОЛЬЗОВАНИЯ

### Первоначальная стоимость

31 декабря 2019 года	3 966
Поступило	412
Выбыло	(3 198)
31 декабря 2020 года	1 180
Поступило	897
Выбыло	(54)
31 декабря 2021 года	2 023

### Накопленная Амортизация

31 декабря 2019 года	(1 182)
Начислено за год	(553)
Выбытие	1041
31 декабря 2020 года	(694)
Начислено за год	(383)
Выбытие	28
31 декабря 2020 года	(1 049)

### Балансовая стоимость

31 декабря 2019 года	2 784
31 декабря 2020 года	486
31 декабря 2021 года	974

По состоянию на 31.12.2021 и 31.12.2020 все активы в форме права пользования были представлены арендованными объектами недвижимости.

## 26. РЕЗЕРВ НЕЗАРАБОТАННОЙ ПРЕМИИ

2021 год	РНП брутто	Доля перестраховщика в РНП	РНП нетто
Резерв незаработанной премии по состоянию на 1 января	(252 493)	24 367	(228 127)
Изменение резерва в течение года	(18 840)	(4 464)	(23 304)
Резерв незаработанной премии по состоянию на 31 декабря	(271 333)	19 903	(251 430)

2020 год	РНП брутто	Доля перестраховщика в РНП	РНП нетто
Резерв незаработанной премии по состоянию на 1 января	(244 495)	27 490	(217 005)
Изменение резерва в течение года	(7 998)	(3 123)	(11 122)
Резерв незаработанной премии по состоянию на 31 декабря	(252 493)	24 367	(228 127)

## 27. РЕЗЕРВ УБЫТКОВ

31.12.2021	РЗУ	РПНУ	Итого резерв убытков
Резерв убытков, брутто	(934 572)	(29 924)	(964 496)
Доля перестраховщиков в резерве убытков	11 599	-	11 599
Резерв убытков, нетто	(922 972)	(29 925)	(952 897)

31.12.2020	РЗУ	РПНУ	Итого резерв убытков
Резерв убытков, брутто	(796 642)	(47 045)	(843 687)
Доля перестраховщиков в резерве убытков	11 672	-	11 672
Резерв убытков, нетто	(784 970)	(47 045)	(832 015)

**ИЗМЕНЕНИЕ РЕЗЕРВА УБЫТКОВ**

2021 год	РЗУ	РПНУ	Итого резерв убытков
Резерв убытков за вычетом доли перестраховщиков на 1 января	(784 970)	(47 045)	(832 015)
Изменение резерва, общая сумма	(137 930)	17 121	(120 809)
Изменение доли перестраховщика в резерве	(73)	-	(73)
Резерв убытков за вычетом доли перестраховщиков на 31 декабря	(922 972)	(29 925)	(952 897)

2020 год	РЗУ	РПНУ	Итого резерв убытков
Резерв убытков за вычетом доли перестраховщиков на 1 января	(583 422)	(21 438)	(604 860)
Изменение резерва, общая сумма	(206 764)	(25 608)	(232 371)
Изменение доли перестраховщика в резерве	5 215	-	5 215
Резерв убытков за вычетом доли перестраховщиков на 31 декабря	(784 970)	(47 045)	(832 015)

**28. РЕЗЕРВЫ ПО СТРАХОВАНИЮ ЖИЗНИ**

	31.12.2021	31.12.2020
Математический резерв	-	-
Резерв дополнительных выплат	-	-
Итого резерв по страхованию жизни	-	-

**ИЗМЕНЕНИЕ РЕЗЕРВА ПО СТРАХОВАНИЮ ЖИЗНИ**

2020 год	Математический резерв	Резерв дополнительных выплат	Итого резерв по страхованию жизни
Резерв убытков за вычетом доли перестраховщиков на 1 января	(150 262)	(11 070)	(161 332)

Изменение резерва, общая сумма	150 262	11 070	161 332
Резерв убытков за вычетом доли перестраховщиков на 31 декабря 2020	-	-	-

## 29. КРЕДИТОРСКАЯ ЗАДОЛЖЕННОСТЬ

Вид задолженности	31.12.2021	31.12.2020
Кредиторская задолженность по операциям перестрахования	(10 903)	(12 703)
Резерв под неиспользованные отпуска	(1 924)	(1 553)
Резерв на выплату премий КС	(6 045)	(6 573)
Обязательства по заработной плате и прочим расчетам с персоналом КС	(3 763)	(3 025)
Кредиторская задолженность перед страховыми агентами и страховыми брокерами КС	(2 741)	(1 296)
Кредиторская задолженность перед поставщиками и подрядчиками	(1 442)	(1 866)
Прочие обязательства КС	(926)	(1 582)
<b>Всего кредиторская задолженность</b>	<b>(27 744)</b>	<b>(28 598)</b>

## 30. ВЫБЫТИЕ ДОЧЕРНЕЙ КОМПАНИИ

В соответствии с Постановлением Совета Министров Республики Беларусь от 08.09.2020 № 525 «Об изменении Постановления Совета Министров Республики Беларусь от 31.07.2006 г. № 982», а также в соответствии с Приказом Министерства финансов Республики Беларусь от 11.11.2020 № 349 «О переподчинении дочернего предприятия» решением собственника РДУСП «Стравита» было выведено из состава Компании Белгосстрах. Выведение дочернего предприятия из состава Компании не сопровождалось сделкой по продаже, а было произведено путем передачи доли в уставном фонде РДУСП «Стравита» другому представителю Республики Беларусь, как конечного собственника Компании. Фактической датой прекращения контроля над РДУСП «Стравита» было 11.11.2020 г.

Данная операция по выбытию дочерней компании была отражена в финансовой отчетности в соответствии с требованиями МСФО (IFRS) 5 «Долгосрочные активы, предназначенные для продажи, и прекращенная деятельность», а именно - финансовый результат от деятельности выбывшего дочернего предприятия, а также по операции его выбытия был отражен в финансовой отчетности в свернутом виде отдельно от результатов деятельности всей остальной части Компании.

Ниже представлена расшифровка результата от деятельности выбывшей компании в отчетном периоде до момента ее выбытия:



Подписанные премии по прямому страхованию и сострахованию	50 777
Выплаченные страховые возмещения по прямому страхованию	(45 374)
Расходы на урегулирование убытков	(1 738)
Изменения математического резерва по страхованию жизни	(51 866)
Изменения резерва дополнительных выплат по страхованию жизни	(5 522)
Аквизиционные расходы: Агенты	(2 697)
Доходы по суброгациям и регрессионным требованиям	19
Административные расходы: Прочие расходы	(7 002)
Курсовые разницы по страховой деятельности	66 531
Прочие процентные расходы	(400)
Прочие операционные расходы	(811)
Прочие доходы, нетто: прочее	243
Расходы по текущим налогам на прибыль	(1 284)
Расходы (возмещение) по отложенным налогам на прибыль	1 160
Выбытие стоимости инвестиции в дочернее предприятие	(23 880)
Стоимость выбывших чистых активов	(15 893)
<b>ИТОГО результат по прекращенной деятельности</b>	<b>(37 737)</b>

### 31. ОБЯЗАТЕЛЬСТВА ПО ДОГОВОРАМ АРЕНДЫ

Будущие минимальные арендные платежи по состоянию на 31.12.2021 и 31.12.2020 совпадают с их приведенной стоимостью и выглядят следующим образом:

На 01.01.2020	2 945
Поступления	412
Процентные расходы	78
Прекращение признания обязательств в связи с выбытием активов в форме права пользования	(2 225)
Общие суммы выплат	(644)
На 31.12.2020	566
Поступления	897
Процентные расходы	377
Прекращение признания обязательств в связи с выбытием активов в форме права пользования	(26)
Общие суммы выплат	(802)
На 31.12.2021	1 012

У Компании в отчетных периодах отсутствовали арендованные объекты основных средств, которые были бы переданы в субаренду.

### 32. ПРОЧИЕ ОБЯЗАТЕЛЬСТВА

Вид задолженности	31.12.2021	31.12.2020
Авансы полученные КС	(12 891)	(9 868)
Фонд предупредительных мероприятий	(2 137)	(1 890)
Обязательства по налогам кроме налога на прибыль и взносам по пенсионному и социальному страхованию	(3 213)	(2 560)
Гарантийные фонды	-	(89)
Иные фонды, образованные в соответствии с законодательством	-	(5)
<b>Всего прочие обязательства</b>	<b>(18 242)</b>	<b>(14 412)</b>

### 33. УСТАВНЫЙ ФОНД

В соответствии с Указом Президента Республики Беларусь N 530 «О страховой деятельности» от 25 августа 2006 года, минимальный размер уставного фонда страховщика устанавливается в сумме, эквивалентной 5 млн. евро, при этом до 1 мая 2016 года уставный фонд страховых организаций должен быть сформирован в размере эквивалентном не менее 3,25 млн. евро. В 2020 и 2021 годах Компания исполнила требование законодательства в полном объеме.

Уставный фонд Компании на 31 декабря 2020 года составил 757 198 тыс. рублей, на 31 декабря 2021 года - 770 310 тыс. рублей.

Капитал Компании, распределяемый среди собственников, ограничен суммой средств, которые указываются в официальной финансовой отчетности Компании, подготовленной в соответствии с белорусскими стандартами бухгалтерского учета. По данным национальной отчетности Компании на 31 декабря 2020 года и на 31 декабря 2021 года, сальдо накопленной прибыли составило 189 882 тыс. и 202 358 тыс. рублей соответственно.

Капитал, не подлежащий распределению, включает резервный фонд, созданный в соответствии с законодательством Республики Беларусь для покрытия общих страховых рисков, включая будущие убытки, другие непредвиденные риски и условные обязательства, а также фонд переоценки основных средств.

### 34. УПРАВЛЕНИЕ ФИНАНСОВЫМИ И СТРАХОВЫМИ РИСКАМИ

Управление рисками Компании осуществляется в отношении финансовых рисков (кредитный, валютный, процентный риски, риск ликвидности) и страхового риска. Главной задачей управления финансовыми рисками является определение лимитов риска и дальнейшее обеспечение

соблюдения установленных лимитов. Управление страховыми рисками в основном подразумевает применение перестраховочной защиты.

Целью системы управления финансовыми рисками является защита интересов Компании. Приоритетным является обеспечение максимальной сохранности активов и капитала на основе минимизации рисков, которые могут привести к неожиданным потерям и которые в полном объеме учитываются при моделировании портфеля и определении достаточности активов, принимаемых в покрытие страховых резервов и собственных средств.

Цель системы управления рисками достигается на основе системного, комплексного подхода, который подразумевает решение следующих задач:

- выявление и анализ рисков, которые возникают в процессе инвестиционной деятельности. Выявление рисков проводится на регулярной основе ввиду динамично изменяющейся внешней и внутренней среды;
- определение отношения к различным видам рисков и построение критерия управления рисками, которое осуществляется с учетом максимального соответствия требованиям государственного регулирования и контроля и в соответствии с инвестиционной стратегией Компании. Риски, которые Компания не готова принимать на себя, полностью исключаются. Для рисков, которые Компания готова взять на себя, определяется максимальная величина;
- качественная и количественная оценка (измерение) отдельных видов рисков по совершенным и планируемым операциям и оценка совокупного риска;
- установление взаимосвязей между отдельными видами рисков с целью оценки воздействия мероприятий, планируемых для ограничения одного вида риска, на рост или уменьшение уровня других рисков;
- оценка допустимости и обоснованности принимаемого на себя Группой совокупного риска и оптимизация рисков по установленным критериям управления рисками;
- создание подсистемы отслеживания рисков на стадии возникновения негативной тенденции, а также подсистемы быстрого и адекватного реагирования, направленной на предотвращение или минимизацию риска.

Стратегия управления инвестиционными рисками Компании базируется на соблюдении принципа безубыточности деятельности, направлена на обеспечение оптимального соотношения между прибыльностью и уровнем принимаемых на себя рисков и предполагает:

- соответствие требованиям органов государственного регулирования и контроля;
- учет факторов, оказывающих существенное влияние на инвестиционную активность: размер и структура инвестиционного портфеля, величина страховых резервов и собственных средств, срочность обязательств Компании и т.п.;
- построение классического умеренно консервативного портфеля, основанного на трех принципах: консервативности (соотношение между высоконадежными и рискованными долями поддерживается на таком уровне, чтобы возможные потери от рискованной доли с подавляющей вероятностью покрывались доходами от надежных активов), диверсификации и ликвидности;
- приоритетное значение вложений в инструменты с фиксированной доходностью (облигации, депозиты, депозитные сертификаты, векселя и т.д.);



- повышение эффективности управления инвестиционным портфелем при проведении высокорисковых операций, связанных с активными операциями на фондовом рынке, посредством привлечения профессиональных участников рынка ценных бумаг (инвестиционных и управляющих компаний);
- учет уровня риска при оценке эффективности инвестиционной деятельности и перераспределение частных лимитов риска в соответствии с финансовыми результатами;
- эффективное управление активами с целью поддержания их структуры и достаточности, необходимых для покрытия страховых резервов и собственных средств и обеспечения оптимального уровня доходности;
- минимизация валютного риска посредством поддержания объема и срока валютных вложений на уровне, соответствующем сумме и сроку обязательств в иностранной валюте;
- использование всего спектра процедур и инструментов снижения риска и применение каждой конкретной процедуры или инструмента в зависимости от вида риска.

В целях управления финансовыми рисками Компания сформулировала внутреннюю политику управления финансовыми рисками, где наряду с требованиями белорусского законодательства и рекомендациями, содержащимися в Общепризнанных принципах управления рисками, используются собственные методики оценки, показатели и инструменты управления. На основе вышеуказанных принципов и методик Компания разработала систему параметров для отнесения операции к той или иной группе риска и его качественной и количественной оценки.

Для управления различными видами финансовых рисков с целью их минимизации Компания использует следующие процедуры и инструменты:

- Мониторинг - расчет величины риска, изучение его динамики во времени и анализ причин изменения. Мониторинг предшествует использованию других процедур и проводится на регулярной основе;
- Лимитирование операций - установление ограничений на величины рисков и последующий контроль их соблюдения. Величина лимита отражает готовность Компании принимать на себя определенный риск. Процедура лимитирования операций направлена на установление предельно допустимого уровня риска по каждому направлению инвестиционной деятельности, а также на четкое распределение функций и ответственности;
- Диверсификация - процесс распределения средств по инвестициям в целях сокращения риска за счет распределения по видам активов, доходы по которым слабо коррелируют между собой. Диверсификация позволяет снизить уровень риска, не изменяя доходности активов в целом. Снижение риска достигается за счет включения в портфель широкого круга финансовых инструментов, диверсифицированных по отраслям и контрагентам, не связанных тесно между собой, что позволяет избежать синхронности циклических колебаний их деловой активности. При этом сохранение доходности в целом по портфелю достигается за счет того, что возможные невысокие доходы по одним финансовым инструментам будут компенсироваться более высокими доходами по другим. Распределение вложений происходит как между отдельными сегментами в структуре активов, так и внутри них. Для размещенных депозитов и предоставленных займов Компания использует диверсификацию по контрагентам и отраслям, для корпоративных ценных бумаг - между бумагами различных эмитентов, для государственных краткосрочных облигаций - между ценными бумагами различных серий;

▪ Анализ сценариев или стресс-тестирование. Анализ сценариев или моделирование используется в прогнозировании возможных путей развития текущей ситуации. В процессе анализа сценариев вырабатываются способы реакции Компании на неблагоприятное изменение внешних условий. Особо неблагоприятные сценарии анализируются при помощи стресс-тестирования, которое проводится на регулярной основе.

Предложения об установлении лимита выносят руководители структурных подразделений Компании или руководители ее дочерних обществ. Инвестиционное управление Компании проводит анализ финансовых рисков согласно разработанным методикам и осуществляет лимитирование рисков, опираясь не только на количественные меры риска, но и на качественную оценку по критерию риск/доходность, а также на соответствие законодательно установленным требованиям Правил размещения страховщиками средств страховых резервов и собственных средств. Утверждение величины лимита производится Инвестиционным комитетом.

Величина лимита подлежит обязательному пересмотру не реже, чем один раз в шесть месяцев, если при утверждении лимита не оговорено иное. В случае возникновения технического нарушения лимита, вызванного изменением рыночных курсов ценных бумаг, входящих в инвестиционный портфель, допускается оперативный пересмотр установленного лимита. В случае возникновения угрозы значительных потерь при проведении операций в рамках установленного лимита, лимит может быть оперативно сокращен/закрит по инициативе руководителя подразделения или решением Председателя Правления Компании, курирующего инвестиционную деятельность. Вопрос об оперативном сокращении/закрытии лимита выносится на ближайшее заседание/заочное голосование Инвестиционного комитета.

#### **Кредитный риск.**

Компания принимает на себя кредитный риск, а именно риск того, что одна из сторон операции с финансовым инструментом послужит причиной возникновения финансовых убытков у другой стороны вследствие невыполнения обязательства по договору. Кредитный риск возникает в результате страховых, инвестиционных операций по размещению страховых резервов, страховых и прочих операций Компании с контрагентами, вследствие которых возникают финансовые активы.

Управление кредитным риском основано на выявлении причин невозможности или нежелания контрагента выполнять его обязательства и определении методов снижения риска. Возможность неисполнения обязательств оценивается в ходе проведения всестороннего анализа деятельности контрагента.

Ниже представлен анализ максимального уровня кредитного риска по Компании.

#### **Максимальный уровень кредитного риска**

	<u>31.12.2021</u>	<u>31.12.2020</u>
Денежные средства и их эквиваленты	69 047	173 127
Депозиты в банках	61 687	72 431
Займы выданные	298 998	219 865
Инвестиции в ценные бумаги, имеющиеся в наличии для продажи	609 525	414 191
Инвестиции в ценные бумаги, удерживаемые до погашения	359 671	334 933



Дебиторская задолженность	177 826	175 934
Доля перестраховщиков в резерве незаработанной премии	19 903	24 366
Производные финансовые инструменты (активы)	2 463	2 231
Доля перестраховщиков в резерве убытков	11 599	11 672
<b>Итого</b>	<b>1 610 719</b>	<b>1 428 752</b>

**Валютный риск.**

Валютный риск - это риск того, что стоимость финансового инструмента будет колебаться из-за изменений курсов иностранных валют.

**Структура финансовых активов и обязательств в разрезе валют**

31.12.2021	BYN	USD	EUR	RUB	Прочее	Итого
<b>Финансовые активы</b>						
Денежные средства и их эквиваленты	61 607	2 128	4 707	604	1	69 047
Депозиты в банках	12 677	9 887	20 902	18 221	-	61 687
Займы выданные	138 728	88 710	71 560	-	-	298 998
Инвестиции в ценные бумаги, имеющиеся в наличии для продажи	463 859	72 519	73 148	-	-	609 526
Инвестиции в ценные бумаги, удерживаемые до погашения	158 677	170 892	30 095	-	7	359 671
Производные финансовые инструменты (активы)	2 282	155	26	-	-	2 463
Дебиторская задолженность	122 658	21 981	31 063	2 109	16	177 826
Доля перестраховщиков в резерве незаработанной премии	13 728	2 460	3 477	236	2	19 903
Доля перестраховщиков в резерве убытков	8 001	1 434	2 026	138	1	11 599

<b>Финансовые обязательства</b>						
Резерв незаработанной премии	(187 155)	(33 539)	(47 397)	(3 218)	(24)	(271 333)
Резерв убытков	(934 740)	(11 856)	(16 754)	(1 137)	(9)	(964 496)
Производные финансовые инструменты (обязательства)	(1 999)	(581)	(384)	-	-	(2 964)
Кредиторская задолженность	(15 320)	(4 736)	(6 478)	(1 208)	(2)	(27 744)
<b>Итого открытая валютная позиция</b>	<b>(156 997)</b>	<b>319 453</b>	<b>165 990</b>	<b>15 745</b>	<b>(9)</b>	<b>344 183</b>

Анализ чувствительности к валютному риску

	BYN/USD		BYN/EUR		BYN/RUR	
	+10%	-10%	+10%	-10%	+10%	-10%
Влияние на прибыль / (убыток) до налогообложения	31 945	(31 945)	16 599	(16 599)	1 574	(1 574)

Структура финансовых активов и обязательств в разрезе валют

31.12.2020	BYN	USD	EUR	RUB	Прочее	Итого
<b>Финансовые активы</b>						
Денежные средства и их эквиваленты	168 872	1 777	1 772	705	1	173 127
Депозиты в банках	12 566	20 257	22 971	16 637	-	72 431
Займы выданные	118 771	60 752	40 342	-	-	219 865
Инвестиции в ценные бумаги, имеющиеся в наличии для продажи	250 345	77 402	86 444	-	-	414 191
Инвестиции в ценные бумаги, удерживаемые до погашения	128 619	173 234	33 080	-	-	334 933

Производные финансовые инструменты (активы)	1 750	315	166	-	-	2 231
Дебиторская задолженность	99 152	34 158	40 688	1 918	18	175 934
Доля перестраховщиков в резерве незаработанной премии	1 173	16 395	4 969	1 829	1	24 367
Доля перестраховщиков в резерве убытков	6 379	3 078	2 042	172	1	11 672
<b>Финансовые обязательства</b>						
Резерв незаработанной премии	(80 171)	(69 339)	(97 856)	(4 424)	(4)	(252 493)
Резерв убытков	(828 423)	(8 878)	(5 889)	(496)	(1)	(843 687)
Производные финансовые инструменты (обязательства)	(2 178)	(816)	(637)	-	-	(3 631)
Кредиторская задолженность	(15 395)	(8 147)	(3 680)	(1 376)	-	(28 598)
<b>Итого открытая валютная позиция</b>	<b>(138 091)</b>	<b>299 391</b>	<b>124 170</b>	<b>14 876</b>	<b>(2)</b>	<b>300 344</b>

#### Анализ чувствительности к валютному риску

	BYN/USD		BYN/EUR		BYN/RUR	
	+10%	-10%	+10%	-10%	+10%	-10%
Влияние на прибыль / (убыток) до налогообложения	29 939	(29 939)	12 417	(12 417)	1 488	(1 488)

Как показывает представленный выше анализ, валютный риск не является существенным для Компании в связи с несущественным объемом ее операций в иностранной валюте, поэтому Компания не использует специальные процедуры (помимо описанных выше) для управления валютным риском.

#### Процентный риск.

Процентный риск вызван возможностью влияния изменения процентных ставок на стоимость финансовых инструментов.

## Структура финансовых активов и обязательств в разрезе процентных ставок

31.12.2021	Беспроцентная	Фиксированная	Плавающая	Итого
<b>Финансовые активы</b>				
Денежные средства и их эквиваленты	-	69 047	-	69 047
Депозиты в банках	-	61 687	-	61 687
Займы выданные	-	298 998	-	298 998
Инвестиции в ценные бумаги, имеющиеся в наличии для продажи	188 296	171 892	249 338	609 526
Инвестиции в ценные бумаги, удерживаемые до погашения	91 141	200 997	67 533	359 671
Производные финансовые инструменты (активы)	-	-	2 463	2 463
Дебиторская задолженность	177 826	-	-	177 826
Доля перестраховщиков в резерве незаработанной премии	19 903	-	-	19 903
Доля перестраховщиков в резерве убытков	11 599	-	-	11 599
<b>Финансовые обязательства</b>				
Резерв незаработанной премии	(271 333)	-	-	(271 333)
Резерв убытков	(964 496)	-	-	(964 496)
Производные финансовые инструменты (обязательства)	-	-	(2 964)	(2 964)

Кредиторская задолженность	(27 744)	-	-	(27 744)
<b>Итого открытая позиция по процентной ставке</b>	<b>(774 809)</b>	<b>802 621</b>	<b>316 370</b>	<b>344 183</b>
<b>Анализ чувствительности к процентному риску</b>				
		<b>Плавающие ставки</b>		
		+10%	-10%	
Влияние на прибыль/ (убыток) налогообложения	до	31 637	(31 637)	

**Структура финансовых активов и обязательств в разрезе процентных ставок**

31.12.2020	Беспроцентная	Фиксированная	Плавающая	Итого
<b>Финансовые активы</b>				
Денежные средства и их эквиваленты	-	173 127	-	173 127
Депозиты в банках	-	60 565	11 866	72 431
Займы выданные	-	219 865	-	219 865
Инвестиции в ценные бумаги, имеющиеся в наличии для продажи	137 523	211 228	65 440	414 191
Инвестиции в ценные бумаги, удерживаемые до погашения	-	328 933	6 000	334 933
Производные финансовые инструменты (активы)	-	653	1 578	2 231
Дебиторская задолженность	175 934	-	-	175 934
Доля перестраховщиков в резерве незаработанной премии	24 366	-	-	24 366



Доля перестраховщиков в резерве убытков	11 672	-	-	11 672
<b>Финансовые обязательства</b>				
Резерв незаработанной премии	(252 493)	-	-	(252 493)
Резерв убытков	(843 687)	-	-	(843 687)
Производные финансовые инструменты (обязательства)		(1 595)	(2 036)	(3 631)
Кредиторская задолженность	(28 598)			(28 598)
<b>Итого открытая позиция по процентной ставке</b>	<b>(775 282)</b>	<b>992 777</b>	<b>82 848</b>	<b>455 846</b>
<b>Анализ чувствительности к процентному риску</b>				
			<b>Плавающие ставки</b>	
			+10%	-10%
Влияние на прибыль/ (убыток) до налогообложения			8 285	(8 285)

**Риск ликвидности.**

Риск ликвидности - это риск возникновения трудностей при получении средств для погашения обязательств при наступлении фактического срока их оплаты.

Компания подвержена риску в связи с ежедневной необходимостью использования имеющихся денежных средств для урегулирования убытков. По состоянию на 31 декабря 2021 и 2020 годов с учетом денежных средств и депозитов на конец года, а также характера портфеля ценных бумаг Компании, которые могут быть реализованы при необходимости в короткий срок, руководство Компании считает, что структура погашения финансовых активов и обязательств Компании не связана с каким-либо существенным риском ликвидности.

**Анализ риска ликвидности на 31.12.2021 г.**

	Балансовая стоимость	Недисконтированные потоки денежных средств	До 1 месяца	1-6 мес.	6-12 мес.	1-2 года	2-5 лет	5-10 лет	10-30 лет	Более 30 лет
Резерв незаработанной премии	271 333	271 333	22 611	113 056	135 667	-	-	-	-	-
Резерв убытков	964 496	1 640 288	28 408	111 550	87 914	144 390	370 896	456 387	419 228	21 514
Обязательства по аренде	1 012	1 190	25	126	151	852	35	-	-	-
Производные финансовые инструменты (обязательства)	2 964	2 964	494	2 470	-	-	-	-	-	-
Кредиторская задолженность	27 744	28 681	1 195	5 975	7 170	14 341	-	-	-	-

<b>Итого обязательства</b>	<b>1 267 549</b>	<b>1 944 456</b>	<b>52 734</b>	<b>233 177</b>	<b>230 902</b>	<b>159 983</b>	<b>370 931</b>	<b>456 387</b>	<b>419 228</b>	<b>21 514</b>
----------------------------	------------------	------------------	---------------	----------------	----------------	----------------	----------------	----------------	----------------	---------------

## Анализ риска ликвидности на 31.12.2020 г.

	Балансовая стоимость	Недисконтированные потоки денежных средств	До 1 месяца	1-6 мес.	6-12 мес.	1-2 года	2-5 лет	5-10 лет	10-30 лет	Более 30 лет
Резерв незаработанной премии	252 493	252 493	21 041	105 205	126 247	-	-	-	-	-
Резерв убытков	843 687	1 494 608	22 873	91 503	75 646	129 380	339 491	421 379	328 789	85 547
Обязательства по аренде	566	619	44	222	266	25	62	-	-	-
Производные финансовые инструменты (обязательства)	3 631	3 631	605	3 026	-	-	-	-	-	-
Кредиторская задолженность	28 598	28 598	2 383	11 916	14 299	-	-	-	-	-
<b>Итого обязательства</b>	<b>1 128 975</b>	<b>1 779 948</b>	<b>46 946</b>	<b>211 872</b>	<b>216 458</b>	<b>129 405</b>	<b>339 553</b>	<b>421 379</b>	<b>328 789</b>	<b>85 547</b>

### **Страховой риск.**

Страховой риск - это риск, связанный с любым страховым контрактом, заключающийся в возможности наступления страхового события и неопределенности суммы, связанного с ним убытка. Из самой природы страхового контракта вытекает, что риск является случайным и поэтому непредсказуемым.

Возможность накопления значительных убытков по таким направлениям как страхование имущества, страхование ответственности и другим видам страхования является важным фактором, который может оказать существенное влияние на финансовые потоки Компании и показатели ее деятельности. С учетом этого Компания производит выбор политики управления рисками, и, в первую очередь, политику перестраховочной защиты для минимизации воздействия этого фактора.

Процесс управления страховым риском осуществляется поэтапно, от разработки страховых тарифов до формирования страхового портфеля.

Выстраивая такую систему разработки и внедрения страхового продукта Компания минимизирует следующие риски, связанные с возможным неудачным внедрением продукта:

- внедрение продукта по необоснованным страховым тарифам;
- внедрение продукта, не отвечающего требованиям рынка;
- внедрение продукта по неэффективным каналам продаж.

Основным методом диверсификации страхового риска является управление риском на основе регулирования тарифной политики. Регулирование тарифной политики происходит на основании анализа текущего портфеля Компании, распределения убытков по различным диапазонам страховых сумм, сбора рыночной информации о статистике убытков других страховщиков, моделирования различных прогнозов реализации убытков в будущем.

Страховые тарифы устанавливаются на основании анализа следующих факторов:

- ожидаемый коэффициент убытков на основании анализа собственного страхового портфеля и аналогичных продуктов на рынке;
- ставки комиссионных на основании информации о комиссионных на аналогичные продукты на рынке;
- анализ средних рыночных страховых тарифов.

В Группе разработана система выдачи доверенностей на подписание договоров страхования. В специальном приложении к доверенности Компания ограничивает полномочия по доверенности в части принятия решения о заключении договоров страхования, превышающих определенные параметры (размер страховой суммы или премии). В каждом конкретном случае размер ограничений определяется индивидуально. Размер полномочий в порядке убывания приоритета распределяется следующим образом: заместители Председателя, курирующие соответствующие направления страхового бизнеса, директора по страхованию, директора филиалов.

**Перестрахование.** В зависимости от размера страховой суммы и видов страхуемых рисков договор страхования может оставаться на собственном удержании Компании или перестраховываться. Большая часть договоров страхования перестраховываются на основе облигаторных договоров перестрахования. Если договор требует факультативного перестрахования, то Компания размещает риски на рынке среди компаний, утвержденных Комитетом по перестрахованию.

При возобновлении облигаторных договоров Комитет по перестрахованию утверждает лимиты, в рамках которых Компания перестраховывает риски в той или иной компании. Данные лимиты

определяются на основании баланса принятого и передаваемого бизнеса, анализа перестраховочной защиты компании-перестраховщика, а также на основании анализа финансовой устойчивости перестраховщика и его истории урегулирования убытков.

**Выплата страхового возмещения.** В соответствии с договором страхования страхователь обязан в определенный срок уведомить страховую компанию о произошедшем убытке. Урегулированием убытков в Группе занимаются специализированные подразделения, отличные от продающих подразделений. Страховое возмещение выплачивается только после предоставления Группе всех необходимых документов, подтверждающих факт страхового случая. Также к проверке документов по урегулированию убытков привлекаются, в случае необходимости, службы экономической безопасности, юридическая и финансовая службы. Если на момент выплаты страхового возмещения страхователь имел незакрытую задолженность по оплате части страховой премии, неоплаченная часть вычитается из суммы возмещения.

В случае если договор страхования был перестрахован, то при заявлении убытка Группе, Компания уведомляет перестраховщика о заявленном убытке. В течение всего срока урегулирования убытка перестраховщик получает информацию о ходе урегулирования и дополнительных расходах, связанных с урегулированием. После того, как Компания выплачивает убыток, она направляет документы по выплате перестраховщикам. Возмещение убытка от перестраховщика обычно поступает на счета Компании в течение 10-90 дней со дня выплаты прямого убытка.

**Диверсификация страхового портфеля.** Для снижения страхового риска Компания также использует диверсификацию своего страхового портфеля - осуществляет страхование большого количества мелких и средних рисков наряду с крупными рисками, что, в частности, достигается за счет наличия в Группе развитой филиальной сети на территории Республики Беларусь.



**35. СПРАВЕДЛИВАЯ СТОИМОСТЬ ФИНАНСОВЫХ ИНСТРУМЕНТОВ**

Справедливая стоимость представляет собой сумму, на которую может быть обменян финансовый инструмент в ходе текущей операции между заинтересованными сторонами, кроме случаев вынужденной продажи или ликвидации. Наилучшим подтверждением справедливой стоимости является котировка финансового инструмента на активном рынке.

Оценочная справедливая стоимость финансового инструмента рассчитывалась Группой, исходя из имеющейся рыночной информации (при ее наличии) и надлежащих методов оценки. Однако для интерпретации рыночной информации в целях определения справедливой стоимости необходимо применять профессиональные суждения. Экономика Республики Беларусь продолжает проявлять некоторые характерные особенности, присущие развивающимся странам, а экономические условия продолжают ограничивать объемы активности на финансовых рынках. Рыночные котировки могут быть устаревшими или отражать стоимость продажи по низким ценам и ввиду этого не отражать справедливую стоимость финансовых инструментов. При определении справедливой стоимости финансовых инструментов руководство использует всю имеющуюся рыночную информацию.

*Финансовые инструменты, отражаемые по справедливой стоимости.* Ценные бумаги, оцениваемые по справедливой стоимости через прибыль или убыток, и инвестиционные ценные бумаги, имеющиеся в наличии для продажи, первоначально отражаются по справедливой стоимости в консолидированном отчете о финансовом положении. Справедливая стоимость определялась на основе котировок на покупку. Если котировки на активном рынке отсутствовали, Компания использовала различные методы оценки. Справедливая стоимость инвестиций в паи паевых инвестиционных фондов определена на основе справедливой стоимости чистых активов этих фондов.

*Финансовые инструменты, отражаемые по амортизированной стоимости за вычетом резерва под обесценение.* Оценочная справедливая стоимость инструментов с фиксированной процентной ставкой основывается на методе дисконтированных потоков денежных средств с применением действующих процентных ставок на рынке заимствований для новых инструментов, предполагающих аналогичный кредитный риск и аналогичный срок погашения. Справедливая стоимость инструментов с плавающей процентной ставкой, не имеющих котировок на активном рынке, основывается на методе дисконтированных потоков денежных средств с применением действующих процентных ставок на рынке заимствований для новых инструментов, предполагающих аналогичный кредитный риск и аналогичный срок погашения.

**Справедливая стоимость  
финансовых инструментов**

31.12.2021	Балансовая стоимость	Справедливая стоимость
<b>Финансовые активы</b>		
Денежные средства и их эквиваленты	69 047	69 047
Депозиты в банках	61 687	61 687
Займы выданные	298 998	298 998
Инвестиции в ценные бумаги, имеющиеся в наличии для продажи	609 525	609 525

Инвестиции в ценные бумаги, удерживаемые до погашения	359 671	445 900
Дебиторская задолженность	177 826	177 826
Производные финансовые инструменты (активы)	2 463	2 463
Доля перестраховщиков в резерве незаработанной премии	19 903	19 903
Доля перестраховщиков в резерве убытков	11 599	11 599
<b>Финансовые обязательства</b>		
Резерв незаработанной премии	(271 333)	(271 333)
Резерв убытков	(964 496)	(964 496)
Производные финансовые инструменты (обязательства)	(2 964)	(2 964)
Обязательства по аренде	(1 012)	(1 012)
Кредиторская задолженность	(27 744)	(27 744)

**Справедливая стоимость  
финансовых инструментов**

31.12.2020	Балансовая стоимость	Справедливая стоимость
<b>Финансовые активы</b>		
Денежные средства и их эквиваленты	173 127	173 127
Депозиты в банках	72 431	72 431
Займы выданные	219 865	219 865
Инвестиции в ценные бумаги, имеющиеся в наличии для продажи	414 191	414 191
Инвестиции в ценные бумаги, удерживаемые до погашения	334 933	379 792
Дебиторская задолженность	175 934	175 934
Производные финансовые инструменты (активы)	2 231	2 231
Доля перестраховщиков в резерве незаработанной премии	24 366	24 366
Доля перестраховщиков в резерве убытков	11 672	11 672
<b>Финансовые обязательства</b>		
Резерв незаработанной премии	(252 493)	(252 493)

Резерв убытков	(843 687)	(843 687)
Производные финансовые инструменты (обязательства)	(3 631)	(3 631)
Обязательства по аренде	(566)	(566)
Кредиторская задолженность	(28 598)	(28 598)

### 36. ОПЕРАЦИИ СО СВЯЗАННЫМИ СТОРОНАМИ

Объем операций со связанными сторонами, сальдо на конец года

	31.12.2021	31.12.2020
Денежные средства и их эквиваленты	69 047	173 127
Депозиты в банках	61 687	72 431
Займы выданные	298 998	219 865
Инвестиции в ценные бумаги, имеющиеся в наличии для продажи	609 525	414 877
Инвестиции в ценные бумаги, удерживаемые до погашения	359 671	334 933

Компания использовала исключение, представленное в МСФО (IAS) 24.25 для связанных с правительством предприятий. Соответственно, Компания применила руководство, представленное в МСФО (IAS) 24.26, в соответствии с которым она раскрыла только операции, которые в совокупности своей являлись значительными количественно.